



KĖDAINIŲ RAJONO SAVIVALDYBĖS
ADMINISTRACIJA



KĖDAINIŲ RAJONO STRATEGINIS PLĖTROS PLANAS IKI 2020 METŲ



Užsakovas
Paslaugų teikėjas



Kėdainių rajono savivaldybės administracija
VŠĮ Socialinės ir ekonomikos plėtros centras,
J. Galvydžio g. 3 (204, 206, 210 kab.)
LT-08236 Vilnius

Šiaurės miestelio technologijų parkas

Telefonai:

(8 5) 2745870, (8 5) 2745871

(8 5) 2745872, (8 5) 2750925

Faksas (8 5) 2784200

www.sepc.lt

Darbo grupės vadovas
Darbo grupės vadovo pavaduotoja
Darbo grupės nariai:

Romualdas Gailiūnas, Administracijos direktorius
Kristina Kemešienė, Strateginio planavimo ir investicijų skyriaus vedėja
Arūnas Kacevičius, Administracijos direktoriaus pavaduotojas
Gintaras Rugienius, Administracijos direktoriaus pavaduotojas
Janina Aksinavičienė, Biudžeto ir finansų skyriaus vedėja
Julius Lukoševičius, Švietimo skyriaus vedėjas
Jūratė Blinstrubaitė, Socialinės paramos skyriaus vedėja
Daiva Dovydienė, Aplinkosaugos ir civilinės saugos skyriaus vedėja
Egidijus Grigaitis, Bendrojo skyriaus vedėjas
Audrone Naujalienė, Turto valdymo skyriaus vedėja
Vytautas Kundrotas, Architektūros ir urbanistikos skyriaus vedėjas
Algimantas Gedgaudas, Statybos ir komunalinio ūkio skyriaus vedėjas
Kęstutis Stadalnykas, Kultūros ir sporto skyriaus vedėjas
Algimantas Žvikas, Žemės ūkio ir melioracijos skyriaus vedėjas
Daina Balasevičienė, Turizmo ir verslo ir informacijos centro direktorė
Ramunė Kabošienė, Aplinkosaugos ir civilinės saugos skyriaus vyr. specialistė (savivaldybės gydytoja)
Vida Četrauskienė, Kauno apskrities VPK Kėdainių rajono PK organizacinio poskyrio viršininkė
Rimantas Žirgulis, Kėdainių krašto muziejaus direktorius
Gediminas Misius, Kultūros ir sporto skyriaus vyr. specialistas
Aušra Čiukienė, Strateginio planavimo ir investicijų skyriaus vyr. specialistė
Audronė Stadalnykienė, Švietimo skyriaus vyr. specialistė
Margarita Rukšienė, Architektūros ir urbanistikos skyriaus vyr. specialistė
Rasa Petrėtienė, Švietimo skyriaus vyr. specialistė
Alina Melinauskienė, Architektūros ir urbanistikos skyriaus vyr. specialistė
Vytautas Grigas, Dotnuvos seniūnijos seniūnas
Regimantas Valiauskas, Gudžiūnų seniūnijos seniūnas
Algimantas Sirvydas, Josvainių seniūnijos seniūnas
Alvydas Kleiva, Kėdainių miesto seniūnijos seniūnas
Jonas Dalbokas, Krakių seniūnijos seniūnas
Valentinas Tamulis, Pelėdnagių seniūnijos seniūnas
Arturas Gustas, Pernaravos seniūnijos seniūnas
Vanda Petrauskiene, Surviliškio seniūnijos seniūnas
Petras Pupkus, Šėtos seniūnijos seniūnas
Vytautas Zakaryza, Truskavos seniūnijos seniūnas
Antanas Bružas, Vilainių seniūnijos seniūnas

Konsultantai: VŠĮ Socialinės ir ekonomikos plėtros centro konsultantai:
Alvydas Aleksandravičius, Rolandas Rakštyš

Kėdainių rajono strateginis plėtros planas iki 2020 metų parengtas įgyvendinant Europos Sąjungos projektą „Kėdainių rajono plėtros strateginio plano iki 2020 m. parengimas“ (Nr. VPI-4.2-VRM-02-R-21-012), pagal Žmogiškųjų išteklių plėtros veiksmų programos prioriteto „Administracinių gebėjimų stiprinimas ir viešojo administravimo efektyvumo didinimas“ priemonę „Regioninės plėtros tobulinimas, regionų plėtros planai ir savivaldybių (ilgalaikiai / trumpalaikiai) strateginiai plėtros planai“.

TURINYS

ĮVADAS	4
1. EKONOMIKA IR VERSLAS	7
1.1. Teritorija	7
1.2. Investicijos.....	9
1.3. Verslas.....	11
1.4. Ekonomikos ir verslo SSGG analizė	16
2. ŽMOGIŠKIEJI IŠTEKLIAI.....	18
2.1. Gyventojai	18
2.2. Užimtumas.....	22
2.3. Žmogiškųjų išteklių SSGG analizė	25
3. VIEŠOSIOS PASLAUGOS	27
3.1 Švietimas	27
3.2. Kultūra, kūno kultūra ir sportas.....	30
3.3.Sveikata	34
3.4. Socialinė parama ir socialinės paslaugos	38
3.5. Viešasis saugumas	41
3.6. Jaunimo politika	43
3.7. Viešųjų paslaugų SSGG analizė.....	45
4. INFRASTRUKTŪRA IR APLINKOS APSAUGA.....	47
4.1. Transportas ir ryšiai.....	47
4.2. Komunalinis ūkis ir inžinerinė infrastruktūra.....	49
4.3. Būstas	50
4.4. Kultūros paveldas	51
4.5. Infrastruktūros ir aplinkos apsaugos SSGG analizė	52
5. KĖDAINIŲ RAJONO SAVIVALDYBĖS PLĖTROS IKI 2020 METŲ STRATEGIJA.....	55
6. STRATEGINIO PLĖTROS PLANO IKI 2020 METŲ ĮGYVENDINIMO STEBĖSENA.....	58
7. STRATEGINIO PLĖTROS PLANO IKI 2020 METŲ PRIEMONIŲ PLANAS.....	62
PRIEDAI.....	98

ĮVADAS

2010 metais Kėdainių rajono savivaldybės administracija gavo ES paramą projektui „Kėdainių rajono plėtros strateginio plano iki 2020 m. parengimas“ (Nr.VPI-4.2-VRM-02-R-21-012). Kėdainių rajono savivaldybės administracija 2010 m. spalio mėn. atrinko konsultavimo paslaugų teikėją VšĮ Socialinės ir ekonomikos plėtros centrą rajono strateginiam plėtros planui iki 2020 metų parengti.

Kėdainių rajono strateginio plėtros plano tikslas – parengti rajono savivaldybės poreikius bei galimybes atitinkantį strateginį plėtros planą iki 2020 metų, kuriame būtų įvertintos sparčiai kintančios aplinkos tendencijos šalyje, ES ir visame pasaulyje, išanalizuota jų reikšmė rajono savivaldybės plėtrai, suformuluoti plėtros prioritetai, parengtos priemonės ir numatytos savivaldybės, valstybės biudžeto bei ES struktūrinių fondų paramos lėšos joms įgyvendinti. Tai užtikrintų tolesnį savivaldybės valdymo efektyvumą ir našumą, padidintų savivaldybės administracijos darbuotojų administracinius gebėjimus rajono plėtros strateginio planavimo srityje.

Kėdainių rajono strateginis plėtros planas apima rajono savivaldybės socialinės ir ekonominės situacijos, apimančios nemažiau kaip penkerių metų laikotarpį, bei SSGG analizę, rajono savivaldybės plėtros viziją bei atnaujintą misiją, prioritetus, jų pasiekimo tikslus, uždavinius bei priemones iki 2020 metų bei lėšas priemonėms įgyvendinti. Taip pat parengta plano įgyvendinimo priežiūros sistema.

Šis planas padės orientuoti rajono pramonės, statybos, transporto, logistikos, žemės, miškų ūkio įmones, sveikatos apsaugos, švietimo, kultūros, socialinių paslaugų ir kitų viešųjų paslaugų sektorių įstaigas, kuriomis kryptimis rengti ir įgyvendinti įvairius jų veiklos plėtojimo, restruktūrizavimo ar modernizavimo projektus.

Svarbiausia Kėdainių rajono plėtros plano iki 2020 metų paskirtis yra numatyti, kaip įgyvendinti nacionaliniuose ir ES strateginiuose dokumentuose numatytus tikslus, tuo pačiu telkiant savivaldybės bendruomenes, vietos organizacijas bendram sutarimui šiais klausimais ir darant įtaką būsimiems nacionaliniams strateginiams dokumentams.

Rengiant Kėdainių rajono plėtros planą iki 2020 metų, buvo vadovautasi nacionaliniais ir ES strateginiais dokumentais.

Šis rajono plėtros planas yra nuosekliai suderintas su įvairiais ES strateginiais dokumentais. Visų pirma, tai atnaujinta Lisabonos strategija 2010–2020 metų laikotarpiui (strategija „ES 2020“), kurioje pagrindinis dėmesys skiriamas žinių ekonomikai, nuolatiniam mokymui ir tobulėjimui, didesniai darbo jėgos mobilumui, lankstumui ir socialinei apsaugai, skurdo ir socialinės atskirties mažinimo problemoms, klimato kaitai ir naujoms technologijoms, kurios padėtų kurti naujas darbo vietas bei didintų užimtumą.

Taigi 2010 m. kovą ES Komisija paskelbė komunikatą „**2020 m. Europa: Pažangaus, tvaraus ir integracinio augimo strategija**“. Tai vienas pirmųjų ES oficialių dokumentų, kuris apibrėžia pirmines visos ES vystymosi gaires laikotarpiui iki 2020 metų. Europos Sąjungos valstybėms narėms siūloma tolimesnę ekonominę politiką labiau sutelkti ties žiniomis ir inovacijomis, efektyvesniu žaliavų naudojimu ir priemonėmis, kurios skatintų didelį užimtumą.

Šioje strategijoje numatyti trys vienas kitą papildantys ES prioritetai iki 2020 metų:

1. Pažangus augimas: žiniomis ir inovacijomis pagrįsto ūkio vystymas.
2. Tvarus augimas: tausiau išteklius naudojančio, ekologiškesnio ir konkurencingesnio ūkio skatinimas.
3. Integracinis augimas: didelio užimtumo ūkio, kuriame užtikrinta socialinė ir teritorinė sanglauda, skatinimas.

Vykdant rajono ūkio plėtrą, skatinančią žinių ekonomiką ir visuomenę, būtina žinias paversti pridėtine verte, todėl atnaujintoje Lisabonos strategijoje buvo išskirti keli svarbūs veiksniai, kurie apima žinias ir išsilavinimą bei inovacijas ir technologijų, kurioms strategijoje skiriamas esminis dėmesys, plėtrą. Siekiant ES ūkio plėtros ir ekonomikos augimo, taip pat pabrėžiama būtinybė skatinti mokymąsi visą gyvenimą, sudaryti geresnes sąlygas verslo plėtrai, daugiau

dėmesio skirti klimato kaitos mažinimui. Siekiant socialinės sanglaudos, prioritetinės sritys yra užimtumo skatinimas, naujų darbo vietų kūrimas ir jų kokybės gerinimas, investicijų į žmogiškuosius išteklius didinimas, socialinės apsaugos modernizavimas, socialinės atskirties ir skurdo mažinimas.

Prie visų šių atnaujintos Lisabonos strategijos tikslų ir prioritetų dera ir numatyti Kėdainių rajono plėtros iki 2020 metų prioritetai ir jų pasiekimo tikslai.

Atnaujintai Lisabonos strategijai įgyvendinti yra parengtos ir patvirtintos Jungtinės ekonomikos augimo ir darbo vietų kūrimo gairės, kuriose numatytos veiklos kryptys makroekonomikos, mikroekonomikos ir užimtumo srityse. Remdamasi šiomis gairėmis, Lietuva parengė Nacionalinę reformų įgyvendinimo programą, kurioje nustatyti nacionaliniai prioritetai, tikslai ir uždaviniai bei priemonės tikslams pasiekti ir uždaviniams išspręsti.

Nacionaliniai reformų programos prioritetai yra šie:

- 1) išlaikyti spartų ūkio (ekonomikos) augimą ir makroekonominį stabilumą ir siekti visateisės narystės ES ekonominėje ir pinigų sąjungoje;
- 2) skatinti Lietuvos įmonių konkurencingumą;
- 3) skatinti užimtumą ir investicijas į žmogiškąjį kapitalą.

Kėdainių rajono strateginis plėtros plano iki 2020 metų prioritetai bei jų įgyvendinimo tikslai dera su Nacionalinės reformų programos prioritetais, tikslais ir uždaviniais bei su konkrečiomis priemonėmis, kurioms įgyvendinti reikia ES struktūrinės paramos. Toliau rengiant Kėdainių rajono plėtros plano priemones, buvo atsižvelgiama į atitinkamas Nacionalinės reformų programos nuostatas įvairiose srityse. Kadangi pastaroji programa yra platesnės apimties (ją sudaro ne tik investicinės, bet ir teisinės, administracinės ir kitokios priemonės), ji iš dalies sudaro 2007–2013 metų ES struktūrinės paramos programavimo aplinką, kurios pokyčiai sudarytų palankesnes sąlygas efektyviai panaudoti ES struktūrinės paramos investicijas įvairiose Kėdainių rajono ūkio srityse.

Kėdainių rajono strateginis plėtros planas dera ir su Bendrijos strateginėmis gairėmis „Ekonomikos augimą ir darbo vietas remianti sanglaudos politika“ valstybėms narėms ir regionams, kurie gaus ES struktūrinę paramą pagal naują konvergencijos tikslą. Numatyta, kad svarbiausias uždavinys bus skatinti ūkio augimo potencialą, kad būtų palaikoma ar pasiekta aukšta ūkio augimo norma. Tai būtina dėl išsivystymo netolygumų padidėjimo po ES plėtros. Reikalingos pastangos šiems netolygumams sumažinti. Todėl Kėdainių rajono plėtros plane iki 2020 metų daugiausia dėmesio teikiama socialinei sanglaudai stiprinti, rajono ūkio augimui skatinti, darnų žmogaus ir aplinkos vystymąsi užtikrinančios infrastruktūros kūrimą ir tobulinimą, koncentruojant investicijas į tam tikras „proveržio“ sritis: žmogiškuosius išteklius bei mokymąsi visą gyvenimą, informacines technologijas ir kitas inovacijas.

Strateginio plėtros plano derinimo metu buvo atsižvelgta į esamos Kėdainių rajono būklės ir tendencijų analizės, SSGG analizės, netolygumų ir struktūrinių rodiklių analizės rezultatus, kurie irgi daro didelį poveikį tinkamų investicijų pasirinkimui 2012–2020 m. laikotarpiui.

Be ES 2020 strategijos tikslų, yra siekiama įgyvendinti ir nacionalinių strateginio planavimo dokumentų prioritetus bei jų tikslus: Valstybės pažangos strategiją („Lietuva 2030“), Nacionalinės pažangos programą (2014–2020 m.). Kėdainių rajono strateginis plėtros planas yra nuosekliai suderintas su minėtais nacionaliniais strateginiais dokumentais, jų prioritetais.

Be to, Kėdainių rajono savivaldybės plėtros prioritetai, tikslai bei uždaviniai suderinti ir su kitais nacionaliniais ir regioniniais ilgalaikiais strateginiais dokumentais. Pagrindiniai yra šie:

1. Valstybės ilgalaikės raidos strategija (iki 2015 m.).
2. Nacionalinė darnaus vystymosi strategija.
3. Lietuvos Respublikos Vyriausybės 2002 m. birželio 12 d. nutarimu Nr. 853 patvirtinta Lietuvos ūkio (ekonomikos) plėtros iki 2015 m. ilgalaikė strategija.
4. Lietuvos regioninės politikos iki 2013 metų strategija.
5. Lietuvos 2007–2013 metų Europos Sąjungos struktūrinės paramos panaudojimo strategija konvergencijos tikslui įgyvendinti.
6. 2007–2013 metų Ekonomikos augimo veiksmų programa.

7. 2007–2013 metų Žmogiškųjų plėtros išteklių veiksmų programa.
8. 2007–2013 metų Sanglaudos skatinimo veiksmų programa.
9. Lietuvos inovacijų strategija 2010–2020 metams.
10. Lietuvos kaimo plėtros 2007–2013 metų strategija ir programa.
11. Lietuvos žuvininkystės sektoriaus 2007–2013 metų nacionalinis planas.
12. Kauno apskrities teritorijos bendrasis (generalinis) planas.
13. Kauno regiono plėtros planas iki 2020 m.
14. Kiti nacionaliniai strateginiai planavimo dokumentai.

Kėdainių rajono plėtros prioritetai, tikslai bei uždaviniai derinti su atskiromis nacionalinėmis įvairių ūkio sektorių strategijomis bei programomis (Kultūros centrų modernizavimo 2007–2020 metų programa, 2011–2020 metų valstybinė sporto plėtros strategija, Vaikų ir jaunimo kultūrinės edukacijos programa, Regionų kultūros plėtros 2011–2020 metų programa, Bibliotekų renovacijos ir modernizavimo 2003–2013 metų programa, Ikimokyklinio ir priešmokyklinio ugdymo plėtros 2007–2012 metų programa, Vaiko gerovės valstybės politikos strategijos ir jos įgyvendinimo priemonių 2005–2012 metų planas, Vaiko globos (rūpybos) sistemos reorganizavimo strategijos ir jos įgyvendinimo priemonių 2007–2012 metų planas, Nacionalinė žemės konsolidacijos strategija, Etninės kultūros plėtros valstybinė programa, Lietuvos etnografinių kaimų išlikimo ilgalaikė programa, Dvarų paveldo išsaugojimo programa, Lietuvos nacionalinė visuomenės sveikatos priežiūros strategija, 2002–2015 m. Lietuvos Respublikos valstybinės reikšmės kelių priežiūros ir plėtros programa, Pramoninės biotechnologijos plėtros Lietuvoje 2011–2013 metų programa).

Strateginis plėtros planas parengtas vadovaujantis šiais atnaujintais strateginio planavimo metodikos dokumentais:

- 2011 m. rugsėjo 23 d. LR vidaus reikalų ministro įsakymu Nr. 1V-706 patvirtinta naujos redakcijos Regionų plėtros planų rengimo metodika;
- Lietuvos Respublikos Vyriausybės 2002 m. birželio 6 d. nutarimu Nr. 827 patvirtintos Strateginio planavimo metodikos pakeitimais: 2010 m. rugpjūčio 25 d. nutarimu Nr. 1220 bei 2011 m. balandžio 20 d. nutarimu Nr. 480;
- Strateginio planavimo dokumentuose naudojamų vertinimo kriterijų sudarymo ir taikymo metodika, patvirtinta Lietuvos Respublikos finansų ministro 2010 m. spalio 25 d. įsakymu Nr. 1K-330.

1. EKONOMIKA IR VERSLAS

1.1. Teritorija

Kėdainių rajonas yra Lietuvos centre ir ribojasi su Kauno, Raseinių, Radviliškio, Panevėžio, Ukmergės ir Jonavos rajonais (1 pav.). Kėdainių rajono centras yra apie 150 km nuo Vilniaus ir apie 50 km. nuo Kauno. Prie Kėdainių, Ruoščių kaime, Dotnuvos seniūnijoje, yra oficialiai nustatytas ir pažymėtas Lietuvos geografinis centras.



1 pav. Kėdainių rajonas bendrame šalies teritorijos kontekste

2011 m. sausio 1 d. Kėdainių rajono savivaldybės bendras plotas buvo 1677 km². Tai pats didžiausias Kauno apskrities rajonas, sudarantis 20,8 proc. Kauno apskrities ir 2,57 proc. Lietuvos teritorijos. Visi kiti Kauno apskrities rajonai yra mažesni už Kėdainių rajoną: Raseinių rajonas užima 19,5 proc. Kauno apskrities teritorijos, Kauno – 18,6 proc., Kaišiadorių – 13,1 proc., Prienų – 12,8 proc., Jonavos – 11,7 proc., Kauno miestas – 1,9 proc., Birštono rajonas - 1,5 proc.

2011 m. sausio 1 d. žemės ūkio naudmenos rajone užėmė 65,2 proc. bendro ploto, miškai – 25,5 proc., keliai – 2,1 proc., užstatyta teritorija – 2,6 proc., vandenys – 2,5 proc., kita žemė – 2,1 proc.

Kėdainiai pirmą kartą paminėtas 1372 m. H. Vartbergės „Livonijos kronikoje“. 1590 m. didikas Jonas Kiška išrūpino Kėdainiams miesto teises. Kėdainiai suklestėjo XVII a., kai juos valdė Jonušas ir Boguslavas Radvilos. 1915–1950 m. buvo apskrities centras. Po Antrojo pasaulinio karo pradėta sparčiai plėsti pramonę.

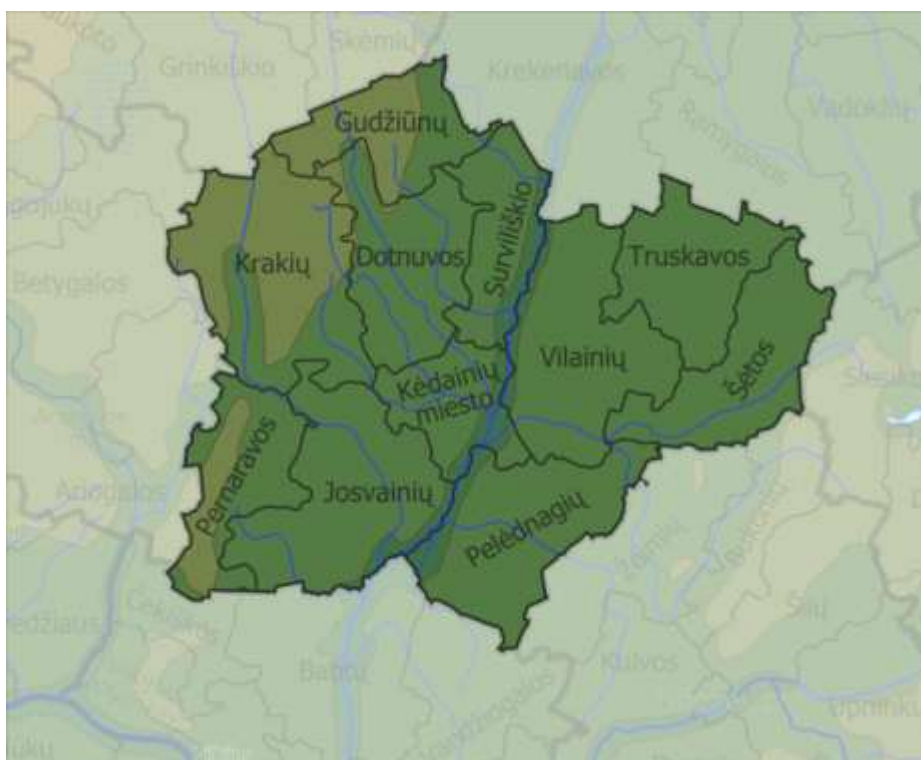
Kėdainiuose nuo 1653 m. susiformavo net šešios turgaus aikštės – vienintelis toks urbanistikos reiškinys Lietuvoje. Šiuo metu Kėdainių senamiestyje yra išlikusios keturios buvusios prekybinės aikštės, istorinis gatvių tinklas, nemažai vertingų XVII–XIX a. pastatų, turinčių renesanso, baroko ir klasicizmo bruožų. Svarbūs architektūros paminklai – gotikinė Šv. Jurgio, renesansinė Evangelikų reformatų (kalvinų) bažnyčios, dviejų sinagogų kompleksas, renesansinė rotušė. Šetenių kaimas – Nobelio premijos laureato, rašytojo Č. Milošo gimtinė. Paberžės Švč. Mergelės Marijos Apsilankymo bažnytelė – tautos architektūros paminklas, kurioje kunigavo ir buvo vienas iš 1863 m. sukilimo vadų Antanas Mackevičius. Nuo 1966 m., kai į Paberžę buvo

paskirtas vienuolis kapucinas kunigas Algirdas Mykolas Dobrovolskis-Tėvas Stanislovas, šis mažas kaimelis tapo traukos centru.

Kėdainiuose yra vienintelis Lietuvoje minaretas, pastatytas apie 1880 m. tuometinio Kėdainių dvaro valdytojo, carinės Rusijos armijos generolo E. Tottlebeno. Viena iš įdomiausių lankytinų vietų Kėdainiuose – vadinamosios „Kėdainių alpės“ – įspūdingi fosfogipso atliekų kalnai (~ 21 mln. tonų) prie Zabieliškio kaimo pakraščio.

Didelis rajono privalumas yra patogus susiekimas: geležinkelis, susikertantys pagrindiniai automobilių keliai ir per Kėdainius einanti magistralės *Via Baltica* atkarpa – atveria plačias galimybes bendradarbiauti įvairiose verslo srityse ne tik su daugeliu šalies miestų, bet ir su užsienio valstybėmis.

Rajone yra vienas miestas – savivaldybės centras Kėdainiai ir 10 miestelių – Akademija, Dotnuva, Gudžiūnai, Josvainiai, Krakės, Pagiriai, Pernarava, Surviliškis, Šėta, ir Truskava. Kėdainių rajone yra vienuolika seniūnijų: Kėdainių miesto, Vilainių, Gudžiūnų, Surviliškio, Truskavos, Krakių, Dotnuvos, Pernaravos, Josvainių, Pelėdnagių, Šėtos (2 pav.).



2 pav. Kėdainių rajono savivaldybės administracinis teritorinis suskirstymas

Kėdainių rajonas yra Lietuvos Vidurio žemumoje, kuri apima vidurinę Vidurio Lietuvos žemumų juostos dalį, įsispraudusią tarp Žemaičių ir Aukštaičių aukštumų. Teritorija pasižymi plokščiu reljefu, kuris tinka dviračių maršrutams. Kėdainių rajone yra 5 nedideli ežerai (didžiausias 6,8 ha dydžio Baublio ežeras) ir 14 didelių Nevėžio senvagių. Jie sudaro 0,56 proc. bendro Lietuvos ežerų skaičiaus ir 0,04 proc. bendro šalies ežerų ploto. Ežerų stoką rajone kompensuoja 34 tvenkiniai (didžiausi iš jų: Angirių – 262 ha, Bubių – 156,5 ha, Juodkiškių – 88,8 ha), kai kurie iš jų yra puikūs turistinės traukos objektai, jie didina jų aplinkoje esančių vietovių kraštovaizdžio rekreacinę vertę ir sudaro sąlygas čia formuoti poilsio zonas.

Kėdainių rajone gausu upių ir upelių, kurie išteka iš pelkėtų miškų. Upių slėniai lėkšti, tačiau platūs, apaugę gražiomis pievomis, krūmokšniais ir medžiais, o tarp upių besitęsiantys miškai pagyvina monotonišką lygumos gamtovaizdį. Bendras rajono upių vagų ilgis apie 2 860 km. Stambesnės upės naudojamos kaip vandens turizmo trasos. Didžiausios upės yra Nevėžis (ilgis 208,6 km), Šušvė (ilgis 134,6 km, dešinysis Nevėžio upės intakas) ir Obelis (ilgis 53,3 km, kairysis

Nevėžio upės intakas), Dotnuvėlė (ilgis 60,9 km, dešinysis Nevėžio upės intakas). Penktadalis Nevėžio upės ilgio tenka Kėdainių kraštui. Rajone į Nevėžį įteka 8 upeliai, kurių baseinai apie 100 km² ir didesni (Liaudė, Kruostas, Dotnuvėlė, Smilga, Barupė, Šušvė, Obelis, Aluona) ir 3 upeliai, kurių baseinas iki 40 km² (Šerkšnys, Alkupis, Žalesys).

Miškai Kėdainių rajone užima apie 25 proc. (40 tūkst. ha) rajono teritorijos ir miškų masyvai beveik tolygiai pasiskirstę po visą rajono teritoriją. Kėdainių rajono miškai turistus traukia kaip kraštovaizdžio dalis. Miškų turtas – grybai, uogos ar vaistažolės – didina šių miškų vertę.

Kėdainių rajone yra 31 draustinis. Penki iš jų yra respublikinės reikšmės. Bendras draustinių plotas yra 5 355,6 ha.

1.2. Investicijos

Tiesiogines užsienio investicijas

Pagal tiesioginių užsienio investicijų (toliau – TUI) dydį ir jų augimo tempus Kėdainiai tradiciškai nusileidžia tik keturiems miestams: Vilniui, Kaunui, Klaipėdai ir Mažeikiams.

Esant ribotiems kapitalo ištekliais Lietuvoje, užsienio investicijos yra labai efektyvios, skatinant gamybos augimą, eksportą, didinant prekių ir paslaugų kokybę, kuriant naujas darbo vietas ir padedant įmonėms sėkmingiau konkuruoti laisvosios rinkos sąlygomis. Tiesioginės užsienio investicijos yra vienas pagrindinių šalies ūkio renovacijos veiksnių, nes atsiranda galimybė diegti modernias technologijas, įgyvendinti naujas ir progresyvias vadybos idėjas.

Tiesioginės užsienio investicijos 2010 metais (1 lentelė) tenkančios vidutiniškai vienam Kėdainių rajono gyventojui siekė 12740 Lt, tačiau tai beveik du kartus mažiau negu 2008 m. sausio 1 d.

1 lentelė. Tiesioginės užsienio investicijos metų pradžioje

Rodiklis	2006	2007	2008	2009	2010
Lietuvos Respublika					
TUI, mln. litų	23 895,8	28 924,6	35 503,9	31 591,3	33 281,0
TUI vienam gyventojui, litai	7 022	8 545	10 547	9 431	9 997
Kauno apskritis					
TUI, mln. litų	2 584,5	2 455,8	3 925,2	3 124,5	3 823,0
TUI vienam gyventojui, litai	3 796	3 626	5 826	4 660	5 737
Kėdainių r. sav.					
TUI, mln. litų	1 064,4	515,3	1 469,9	599,3	788,3
TUI vienam gyventojui, litai	16 632	8 103	23 331	9 586	12740

Šaltinis: Lietuvos statistikos departamentas, 2011

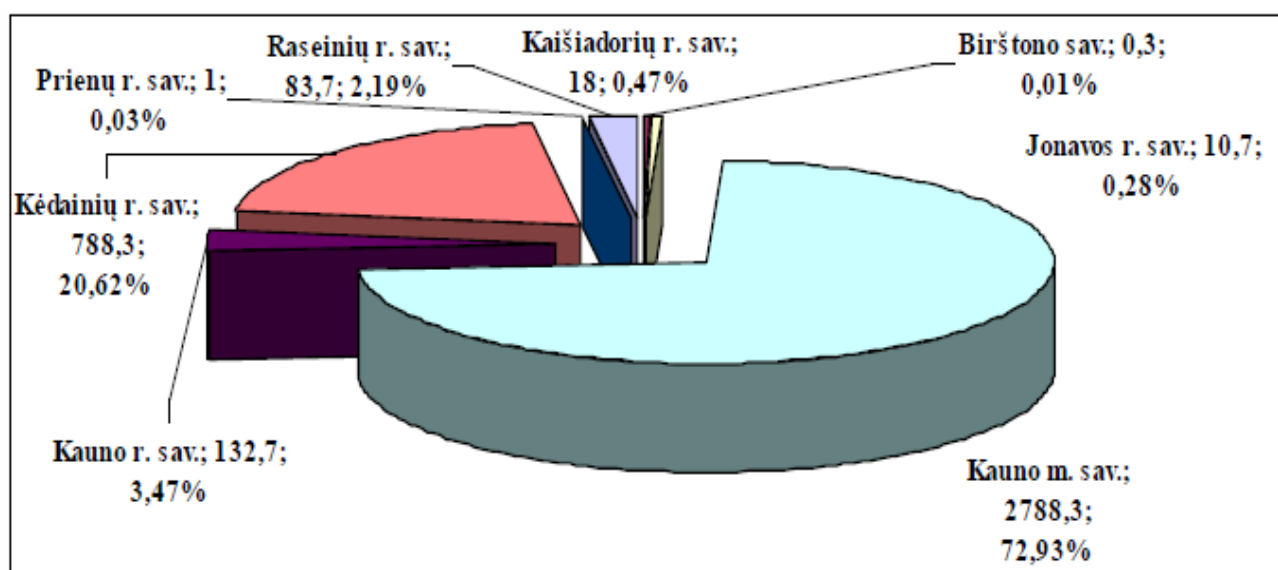
Tačiau Kėdainių r. savivaldybei bei Kauno miestui tenka daugiausiai tiesioginių užsienio investicijų Kauno regione (2 lentelė).

2 lentelė. Tiesioginės užsienio investicijos Kauno regiono savivaldybėse, mln. Lt

Teritorija	2004	2005	2006	2007	2008	2009	2010
Kauno apskritis	1849,4	1886,9	2584,5	2455,8	3925,2	3124,5	3823
Birštono sav.	0,1	0,1	0,1	..	0,1	0,3	0,3
Jonavos r. sav.	11,9	9,7	18,8	22,5	25,4	21,9	10,7
Kaišiadorių r. sav.	34,9	39,6	13,8	14,2	11,2	19,2	18
Kauno m. sav.	1592,1	1446,4	1346,8	1779,8	2254,6	2280,3	2788,3
Kauno r. sav.	5,7	73	98,7	59,6	78,7	105,6	132,7
Kėdainių r. sav.	173	288,9	1064,4	515,3	1469,9	599,3	788,3
Prienų r. sav.	5,7	2,6	2,8	4	3,3	0,8	1
Raseinių r. sav.	26	26,6	39,1	60,4	82	97,1	83,7

Šaltinis: Lietuvos statistikos departamentas, 2011.

2010 metais (metų pradžioje) taip pat išsiskyrė Kėdainių r. savivaldybė, ji buvo antra pagal TUI dydį – 20,62 proc. viso Kauno regiono (3 pav.). Kitoms Kauno regiono savivaldybėms, išskyrus Kauno miesto, teko mažesnė TUI dalis.



3 pav. Tiesioginės užsienio investicijos Kauno regiono savivaldybėse 2010 m. pradžioje, mln. Lt, proc.

2010 m. sausio 1 d. Kėdainių rajone veiklą vykdė 18 įmonių, į kurias investavo užsieniečiai. Didžiausias investicijas pritraukė apdirbamoji gamyba. Į Kėdainių rajono ekonominę veiklą daugiausiai investavo Rusija, Danija ir Suomija.

Materialinės investicijos

Kėdainių rajono savivaldybei kartu Kauno miesto bei Kauno ir Jonavos rajonų savivaldybėms tenka daugiausiai materialinių investicijų Kauno regione (3 lentelė).

3 lentelė. Materialinės investicijos Kauno regiono savivaldybėse, mln. Lt

Teritorija	2004	2005	2006	2007	2008
Kauno apskritis	1936	2583	3123	4139	4211
Birštono sav.	8,02	9,82	16,95	48,12	24,72
Jonavos r. sav.	171,07	206,40	197,80	245,81	386,36
Kaišiadorių r. sav.	51,03	95,92	85,40	124,42	162,22
Kauno m. sav.	1317,40	1732,53	2241,43	2861,72	2488,98
Kauno r. sav.	158,08	308,13	248,85	392,15	503,31
Kėdainių r. sav.	138,47	136,06	188,66	241,10	449,66
Prienujų r. sav.	36,05	39,28	48,24	67,58	52,96
Raseinių r. sav.	55,80	55,29	95,94	157,86	142,42

Šaltinis: Lietuvos statistikos departamentas, 2011

2008 metais Kėdainių rajono savivaldybė pagal gaunamų materialinių investicijų dydį buvo trečia. Jai teko daugiau nei 10 proc. visų materialinių investicijų. Daugiau materialinių investicijų teko Kauno miesto ir Kauno rajono savivaldybėms.

1.3. Verslas

Pramonė

Patogi Kėdainių rajono geografinė padėtis susisiekimo kelių su Vakarų Europa ir Rusija atžvilgiu sudarė Kėdainiuose XIX a. pabaigoje prielaidas sparčiai pramonės plėtrai. Svarbiu pramonės centru Kėdainiai tapo XX a. 6–7 dešimtmečiais. Mieste buvo pastatytas chemijos kombinatas, biochemijos, metalo konstrukcijų gamyklos, cukraus fabrikas. Pramoninio miesto vardą Kėdainiai išlaikė iki šių dienų. Kėdainiai nuo seno garsėja chemijos ir maisto perdirbimo pramone. Kėdainių rajone veiklą vykdė 4 stambios pramonės įmonės, kurios yra didžiausi darbdaviai rajono gyventojams. Tolimesnis Kėdainių rajono ekonominis augimas taip pat siejamas su šių pramonės įmonių plėtra.

Kėdainių rajono vystymasis pirmiausia yra susijęs su pramonės plėtra, taip pat užsienio investicijomis, patogia geografinė rajono padėtimi. Dideli žemės ūkio plotai, kuriuose auginama žemės ūkio produkcija, palyginti pigi darbo jėga, strategiškai patogi susisiekimo su kitais regionais vieta, palyginti neblogai išvystyta įvairaus transporto infrastruktūra yra išskiriami kaip esminiai pramonės plėtros veiksniai.

Pagrindinis pramonės rajonas (Zabieliškis) – pietrytinė Kėdainių dalis, esanti tarp Jonavos–Šeduvos ir Kėdainių–Babtų kelių. Čia įsikūrusios išskirtinai pramonės įmonės: AB „Lifosa“, AB „Kėdainių grūdai“ ir t. t. Taip pat yra UAB „Norfos mažmena“ prekių sandėliai, autobusų parkas, duonos kepykla. Palei pramonės rajoną driekiasi Zabieliškio sąvartynas ir AB „Lifosa“ fosfogipso kalnai.

Pramonės sektoriaus veiklą geriausiai apibūdina pramonės įmonių skaičius, jų parduota produkcija ir parduotos produkcijos kiekis vienam gyventojui.

2010 m. Kėdainių rajono savivaldybėje buvo pagaminta 2,8 proc. šalies pramonės produkcijos. Palyginti su kitomis Kauno apskrities savivaldybėmis, Kėdainių savivaldybėje vyrauja chemijos, tekstilės ir maisto perdirbimo pramonė. Svarbiausi gaminami pramonės produktai yra: mėsos produktai, dešros ir rūkyti gaminiai, paruoštos arba konservuotos daržovės, majonezas, valgomieji ledai, miltai, kombinuotieji pašarai, premiksai, duona ir pyrago gaminiai, cukrus, fosforo rūgštis, sieros rūgšties monohidratas ir kt.

Kėdainių rajone atskiros pramonės šakos auga nevienodai ir jų indėlis į viso pramonės sektoriaus augimą taip pat nevienodas. Daugiausiai rajono įmonių užsiima maisto produktų ir gėrimų gamyba – 36, medienos bei kamštienos gaminių bei dirbinių gamyba – 36, guminių ir plastikinių gaminių gamyba – 13, baldų gamyba – 12 įmonių.

Kėdainių rajono savivaldybės pramonės plėtra priklauso nuo išorinių ir vidinių plėtros veiksnių. Išoriniai plėtros veiksniai, galintys labiausiai paveikti pramonės plėtrą, – Lietuvos narystė Europos Sąjungoje, valstybės ekonominė politika ir t. t. Vidiniai plėtros veiksniai – verslo ir investicinė aplinka rajone, naujos technologijos, inovacijos ir kt.

Viena iš pramonės plėtros problemų rajone buvo nepakankamai išvystyta pramonės zonų inžinerinė infrastruktūra. Todėl dėl nepakankamai išvystytos infrastruktūros pramonės plėtra iki pastarųjų metų Kėdainiuose vyko lėtai. Situacija pradėjo keistis Kėdainių rajono savivaldybei pradėjus 2006–2008 m. įgyvendinti ES remiamą investicinį projektą „Inžinerinės infrastruktūros kūrimas Kėdainių miesto pramonės rajone“, kurį įvykdžius yra paruošti 8 žemės sklypai, pramoninėje zonoje įrengti:

- apie 8,5 km bendro ilgio elektros tinklai su 9 modulinėmis pastotėmis, rekonstruoti rajoninė pastotė bei centrinis paskirstymo punktas;
- apie 3,35 km vandentiekio ir lietaus nuotekų kanalizacijos, 1,7 km ūkio-buities nuotekų kanalizacijos;
- apie 1,2 km dujotiekio;
- apie 1,6 km bendro ilgio gatvės.

Pagal detalų planą – sklypų dydis nuo 0,75 ha ir jie bus išnuomoti verslininkams kurti logistikos centrus, plėtoti statybinių medžiagų pramonę, biokuro gamybą, apdirbamąją pramonę ir kt.

Taip pat kaip vienas iš svarbiausių Kėdainių rajono pramonės plėtros uždavinių turėtų būti perėjimas prie aukštesnę pridėtinę vertę kuriančių, imlių mokslui veiklų, pagrįstų inovacijomis ir moderniomis technologijomis, pramonės įmonių kūrimo.

Prekyba ir paslaugos

Prekybos įmonių tinklas Kėdainių rajone reformų metais patyrė esminių pokyčių. Privatizacijos procese pasikeitė įmonių savininkai. Sumažėjus apyvartai ir trūkstant apyvartinių lėšų, dalis parduotuvių perparduota ar išnuomota privatiems asmenims.

Kadangi nedidelio prekybos verslo organizavimui nereikia didelio pradinio kapitalo, greita apyvarta, dalį prekių galima gauti konsignacijos pagrindais, todėl rajone sparčiai ėmė steigtis privačios prekybos įmonės, kurios ir suformavo dabartinį Kėdainių rajono prekybos tinklą.

Daugiausiai Kėdainių rajone veikiančių smulkiojo ir vidutinio verslo įmonių užsiima didmenine ir mažmenine prekyba, tai atitinka ir bendras šalies vystymosi tendencijas.

Silpnai išvystytas paslaugų teikimo sektorius kaimo vietovėse, tačiau didelių pasikeitimų nenumatoma, nes maža perkamoji galia, dauguma šeimų kaime gyvena iš pajamų, gaunamų iš žemės, yra daug socialiai remtinų šeimų. Pastaruoju metu daugėja kaimo gyventojų, randančių darbą mieste, skaičius.

Tolesnę prekybos tinklų plėtrą didieji šalies prekybos tinklai (VP-Market, IKI, NORFA ir kt.) sieja su kaimiškais regionais, kur mažmeninės prekybos rinkos prisisotinimas yra kelis kartus mažesnis nei didžiuosiuose miestuose.

Kėdainių mažmeninės prekybos rinkoje šiuo metu vyksta persiskirstymas – konkurencijai aštrėjant, prekybos tinklai vis labiau orientuojasi į konkrečius vartotojų segmentus, todėl mažieji prekybininkai, siekdami plėsti veiklą arba išlikti, yra priversti specializuotis, ieškoti tam tikrų rinkos nišų, arba jungtis – kitaip jie bus priversti trauktis iš verslo.

Didėja paslaugų sektoriaus įtaka tiek šalies ekonomikai, tiek Kėdainių rajonui. Paslaugų sritis apima daug ekonominės veiklos rūšių, kurių indėlis į šalies BVP yra gana didelis.

Paslaugų tinklas Kėdainių rajone dar nėra gerai išvystytas. Iš dalies šio paslaugų verslo plėtimą stabdo nedidelė rinka, todėl rajono gyventojai, norėdami patenkinti visus savo poreikius, priversti vykti į Kauno miestą, kur yra didžiausias paslaugų įmonių skaičius. Todėl būtina skatinti paslaugų verslo plėtrą.

Silpnai išvystytas paslaugų teikimo sektorius kaimo vietovėse, tačiau didelių pasikeitimų sunku tikėtis, kadangi maža perkamoji gyventojų galia, nes dauguma šeimų kaime gyvena iš pajamų, gaunamų iš žemės, daug yra socialiai remtinų šeimų.

2010 metais silpnai plėtojosi paslaugų teikimo sektorius rajono kaimo vietovėse ir didelių pasikeitimų artimiausiais metais nenumatoma, kadangi didelis nedarbas, maža perkamoji galia, dauguma šeimų kaime gyvena iš pajamų, gaunamų iš žemės, daug socialiai remtinų šeimų.

Būtina skatinti perspektyvių verslo, aptarnavimo paslaugų, poilsio organizavimo, kultūrinės ir sportinės veiklos paslaugų bei paslaugų, susijusių su informacinėmis technologijomis, plėtrą.

Smulkusis ir vidutinis verslas

Kėdainių rajono savivaldybė smulkiojo ir vidutinio verslo išvystymo požiūriu viena stipriausių ne tik Kauno regione, bet ir visoje šalyje. Tai sparčiai besiplėtojantis rajonas, perspektyvi ir palanki vieta verslui plėtoti: patogi geografinė padėtis, gerai išplėtotą infrastruktūrą, stiprus bankinis sektorius, palanki investicinė aplinka, kvalifikuota darbo jėga.

Valstybės įmonės Registrų centro duomenimis, 2010 m. sausio 1 d. Kėdainių rajone veikė 920 verslo įmonių, tai yra 1,5 proc. mažiau nei 2009 m. tuo pačiu laikotarpiu.

Smulkios ir vidutinės įmonės (toliau – SVV) sudaro 99,5 proc. visų verslo įmonių, tai turi didelę įtaką Kėdainių rajono ekonomikos plėtrai. Be savo bendrojo vidaus produkto kūrimo dalies, jos yra pagrindinis naujų darbo vietų kūrėjas, užimtumą skatinantis veiksnys. SVV veiklos

skatinimas yra svarbi Kėdainių rajono savivaldybės tarybos ir administracijos veiklos sritis. Veikiančių SVV įmonių skaičiaus dinamika 2010–2011 m. laikotarpiu parodyta 4 lentelėje.

4 lentelė. Veikiančių SVV įmonių skaičius metų pradžioje

Veikiančių SVV įmonių skaičius metų pradžioje	2010	2011
Lietuvos Respublika	63 447	66 534
Birštono sav.	59	58
Jonavos r. sav.	549	578
Kaišiadorių r. sav.	379	400
Kauno m. sav.	9 360	9 789
Kauno r. sav.	1 303	1 427
Kėdainių r. sav.	612	622
Prienų r. sav.	328	326
Raseinių r. sav.	419	435

Šaltinis: Lietuvos statistikos departamentas, 2011.

Valstybės įmonės Registrų centro duomenimis, 2010 m. gruodžio 31 d. Kėdainių rajone veikė 900 verslo įmonių, tai yra beveik 2 proc. mažiau, nei 2009 m. Kėdainių rajone veiklą vykdė 7 stambios pramonės įmonės, kurios buvo didžiausi darbdaviai rajono gyventojams 2010 metais.

Verslo įmonių struktūros analizė pagal įmonių teisinės formas rodo, kad gausiausia rajone smulkaus ir vidutinio verslo įmonių grupė – individualios įmonės (II) ir uždarnosios akcinės bendrovės (UAB). 2010 m. II sudarė 47,8 proc., UAB ir jų filialai Kėdainių rajone vidutiniškai sudarė beveik 45,8 proc. visų verslo įmonių. Pastebėta, kad 2010 metais vis daugiau individualių įmonių persitvarkė į uždariasias akcines bendroves, taip pat mažėjo likviduojamųjų įmonių. Uždarųjų akcinių bendrovių, jų filialų, atstovybių, akcinių bendrovių ir jų filialų dalis bendroje verslo įmonių dalyje 2010 m. didėjo beveik 8,2 proc. ir įmonių skaičius siekė 422. Kooperatinių bendrovių (KB), tikrųjų (TŪB), komanditinių (KŪB) ūkinių bendrijų, žemės ūkio bendrovių skaičiaus dalis visoje įmonių struktūroje rajone nėra didelė – 6,4 proc.

Valstybinio socialinio draudimo fondo valdybos Kėdainių skyriaus duomenimis 2010 m. sausio 1 d. Kėdainių rajono verslo įmonėse dirbo 9630 darbuotojų, t.y. šiek tiek mažiau, negu 2009 m. Vadovaujantis socialinio draudimo fondo valdybos Kėdainių skyriaus duomenimis, 2010 m. individualią veiklą vykdė 469 fiziniai asmenys. Lyginant su 2009 metų tuo pačiu laikotarpiu, pagal individualios veiklos pažymą dirbo 12 proc. daugiau žmonių.

Per 2010 metus su verslo liudijimais dirbo beveik tiek pat kiek 2009 m. - 592 Kėdainių rajono žmonės, kurie daugiausiai vertėsi prekyba, teikė kirpimo paslaugas.

Per 2010 m. Kėdainių rajono savivaldybėje įregistruotos 43 smulkaus ir vidutinio verslo įmonės (2009 m. – 37): 33 uždarnosios akcinės bendrovės, 8 individualios įmonės, 1 žemės ūkio bendrovė ir 1 kooperatinė bendrovė, t. y. 16 proc. daugiau nei 2009 m.

Pasaulinė ekonominė krizė neaplenkė ir Kėdainių rajono įmonių, kurios buvo likviduojamos dėl įvairių priežasčių, tačiau 2009-2010 metais pagrindinė priežastis buvo žymiai sumažėjusi prekių ir paslaugų paklausa, ypač vėluojantys atsiskaitymai, apyvartinių lėšų trūkumas ir kt. Per 2010 m. Kėdainių rajono verslo įmonėms iškelta 11 bankroto bylų: 9 uždarosioms akcinėms bendrovėms ir dviems individualioms įmonėms. 2010 m. bankroto bylų iškelta beveik 60 proc. mažiau, negu 2009 metais. Valstybės įmonės Registrų centro pateiktais duomenimis, Kėdainių rajone 2010 m. sausio 1 d. buvo 270 likviduojamų ir bankrutuojančių įmonių. Daugiausia likviduojamos įmonės statusą turėjo individualios įmonės – 190, uždarnosios akcinės bendrovės – 44, kitos – 23.

Analizuojant už 2006-2010 m. laikotarpį Kėdainių rajone veikiančių smulkiojo ir vidutinio verslo įmonių pasiskirstymą pagal ekonominės veiklos rūšis, galima pastebėti, kad Kėdainių rajone vyrauja didmeninės ir mažmeninės prekybos, pramonės įmonės. Sparčiausiai daugėja statybos (27,08 proc.), miškininkystės (25,0 proc.), viešbučių (13,3 proc.) paslaugas teikiančių įmonių ir pramonės įmonių (9,22 proc.). Toks įmonių pasiskirstymas pagal ekonomines veiklos rūšis atitinka bendras šalies vystymosi tendencijas.

Turizmas

Nors Kėdainių rajonas ir nėra priskiriamas prioritetiniams Lietuvos turizmo plėtros regionams, visgi rajonas turi geras galimybes plėtoti turizmą. Kėdainių miestas įsikūręs ant vaizdingos Nevėžio upės krantų. Kėdainių senamiestis – unikalus valstybinės reikšmės urbanistinis paminklas, gausus dvarų paveldas.

Patraukli gamta ir daug lankytinų objektų į Kėdaines pritraukia nemažai turistų, tačiau didžiausią dalį į rajoną atvykstančių turistų sudaro Lietuvos gyventojai. Užsienio turistai sudaro mažą dalį bendro turistų skaičiaus ir dažniausiai jie atvyksta į Kėdainių miestą trumpam. Dalis užsienio turistų atvyksta lankydami kultūrinuose renginiuose ar šventėse, dalis – tik dėl profesinių interesų, kita dalis – pažintiniais tikslais. Kėdainių rajono aplankymas dažniausiai būna sudėtinė pažintinės kelionės po Lietuvą dalis. Per pastaruosius kelerius metus iki ekonominės krizės atvykstančiųjų į Kėdainių rajoną iš kitų šalių skaičius išaugo. Ši tendencija rodo, kad Kėdainių rajonas užsieniečiams gali tapti patraukli laiko praleidimo vieta.

Kėdainių rajono savivaldybė siekia sudaryti palankias sąlygas turizmo plėtrai. 2008 m. baigtas įgyvendinti projektas „Kėdainių senamiesčio paveldo objektų atstatymas, restauravimas ir pritaikymas viešiesiems turizmo poreikiams bei aktyvaus turizmo infrastruktūros, jungiančios Kėdainių paveldo objektus, sukūrimas“, kurio vertė daugiau kaip 3,5 mln. Lt.

Toliau planuojama įgyvendinti šiuos projektus: Kėdainių senamiesčio viešosios aktyvaus poilsio turizmo infrastruktūros bei Kėdainių senamiesčio viešosios kultūrinio turizmo plėtros (Arnetų namo pritaikymo visuomeninei paskirčiai ir viešiesiems turizmo poreikiams), Akademijos parko viešosios aktyvaus poilsio turizmo infrastruktūros plėtros, rekreacinių ir turizmo objektų išdėstymo specialiojo plano parengimas ir t.t.

Tokiomis priemonėmis savivaldybė siekia sukurti viešąją turizmo infrastruktūrą ir paslaugas, kurios pritrauktų privačias investicijas ir užtikrintų ilgalaikių ir tęstinių darbo vietų sukūrimą, suformuoti naujus turizmo traukos centrus, sudaryti palankias sąlygas verslininkams teikti paslaugas įrengtuose paplūdimiuose (maitinimas, aktyvus poilsis, plaukiojimo priemonių, dviračių nuoma), panaudojant gamtos, kultūros ir paveldo objektus, plėtoti turizmo informacines sistemas ir gerinti Kėdainių, kaip turizmui patrauklaus krašto, įvaizdį.

Žemės ūkis

Kėdainių rajonas yra vienas iš žemdirbiškiausių rajonų šalyje. Našios žemės ir patogi geografinė rajono padėtis, veikiančios rajone žemės ūkio mokslo institucijos, žemės ūkio konsultavimo tarnyba, sudaro palankias prielaidas siekti gerų ūkininkavimo rezultatų bei didinti rajono žemės ūkio konkurencingumą.

Rajone yra įregistruoti ir veikiantys 2330 ūkininkų ūkiai, iš jų 473 jaunųjų ūkininkų ūkiai (ne visi dalyvauja programose). 2010 metais įregistruoti 99 ūkiai, išregistruoti – 99. Dėl ūkio patikslinimo kreipėsi 63 žemės ūkio subjektai (pakartotinių pažymėjimų išdavimas, ūkio partnerių įregistravimas – išregistravimas, veiklos krypties papildymas, žemės sklypų tikslinimas). 2010 metais atnaujintos 4 438 žemės ūkio valdos. Labiausiai žemdirbiška seniūnija rajone – Krakų seniūnija. Čia didžiausias deklaruojančių subjektų skaičius, veikia 4 žemės ūkio bendrovės.

2010 m. pasėlius Kėdainių rajone deklaravo 3 188 žemės ūkio subjektai. Deklaruotas plotas – 101 643 ha. Daugiausiai žemės ūkio subjektų deklaravo Krakų seniūnijoje - 536, Josvainių sen. – 413, mažiausiai Gudžiūnų sen. – 191 ir Surviliškio sen. - 197. Praėjusiais metais deklaruojančių žemės ūkio subjektų skaičius buvo didesnis – 3 388, deklaruotas plotas sudarė 100 983 ha. Lyginant su 2009 m., pareiškėjų skaičius sumažėjo 200 ir tai sudaro 6 proc. mažiau nei 2009 metais, tačiau 660 ha – 0,7 proc. padidėjo deklaruotas plotas.

2010 metais rajone deklaruota 51139,00 ha grūdinių pasėlių plotas, iš jų žieminių – 25174,06 ha, vasarinių – 25964,94 ha. 2009 metais buvo deklaruota 56 917,14 ha grūdinių kultūrų plotas, iš jų žieminių -35 395,93 ha, vasarinių – 21521,21 ha pasėlių plotas.

Kėdainių rajone 2010 metais buvo laikomos 10 699 melžiamos karvės, o pieno gamintojams buvo skirta 54 tūkst. tonų pieno gamybos kvota. Iš vienos karvės visuose ūkiuose vidutiniškai primelžta po 5 418 kg pieno. Supirkėjams parduota 41 tūkst. tonų pieno. Rajone

auginama nemažai gyvulių: 2010 metais ūkininkai ir žemės ūkio įmonės laikė 21 891 kiaulę ir 12 503 galvijus, yra 62 avių bandos, kuriose laikoma 591 avis, 109 bičių šeimų laikytojai turi 3756 bičių šeimas. Specialiosios išmokos už bulius 2010 metais skirtos 222 žemės ūkio subjektams. Atsietosios papildomos nacionalinės tiesioginės išmokos už galvijus 2010 metais priskirtos beveik 2000 žemės ūkio subjektų, už karves žindenes ir telyčias 2010 metais paskirtos 181 laikytojui. Papildomos nacionalinės tiesioginės išmokos už ėriavedes 2010 metais paskirtos 4 laikytojams.

Savivaldybė tvarko traktorių, savaeigių ir žemės ūkio mašinų ir jų priekabų registrą, todėl vykdančios priemonių valstybines technines apžiūras, savivaldybės specialistams tenka aptarnauti 6200 technikos vienetų. Per 2010 metus įregistruoti, išregistruoti 805 traktoriai ir kitos žemės ūkio mašinos.

Savivaldybės parama verslui

Kėdainių rajono savivaldybė yra numačiusi įvairių lengvatų iš savivaldybės Smulkiojo verslo rėmimo fondo smulkiesiems verslininkams, kurie savo veiklą vykdo Kėdainių r. teritorijoje ir jų įmonės yra įregistruotos Kėdainių r. įmonių registre. Savivaldybės Smulkiojo verslo rėmimo fondo parama gali pasinaudoti smulkiojo verslo subjektai – labai mažos ir mažos įmonės, atitinkančios Smulkiojo ir vidutinio verslo plėtros įstatymo 3 straipsnyje nustatytas sąlygas, ar verslininkai, atitinkantys Smulkiojo ir vidutinio verslo plėtros įstatymo 4 straipsnio nuostatas – įregistruoti ir savo veiklą vykdančios Kėdainių rajono savivaldybėje. Parama neteikiama tiems verslo subjektams, kurie verčiasi didmenine ir mažmenine prekyba, finansinio tarpininkavimo, teisinės veiklos, azartinių lošimų ir organizavimo veikla bei kt.

Rajono savivaldybės Smulkiojo verslo rėmimo fondo nuostatuose numatyta:

- teikti lengvatines paskolas (ne ilgesnis kaip 3 metų laikotarpiui);
- padengti iš dalies palūkanas (dengiamos vienerius metus), jei paskola suteikiama iš Smulkiojo verslo rėmimo fondo, banko ar kitos kredito įstaigos;
- teikti subsidijas smulkiesiems verslininkams specialių mokymo kursų, parodų, mugių, varžytuvių ir kitų renginių, verslo planų, paraiškų finansinei paramai iš kitų fondų rengimo išlaidoms išlaidoms iš dalies padengti.

Siekiant sudaryti kuo palankesnes sąlygas pradėti ir plėtoti verslą, skatinti verslumą ir mažų įmonių konkurencingumą, nuo 2007 m. Kėdainių rajono savivaldybės SVV rėmimo fondo parama buvo suteikta kelioms dešimtims rajono įmonių ir fizinių asmenų, dirbusių pagal verslo liudijimą. Buvo išduotos paskolos kaimo turizmo sodybų bei kavinių plėtrai, palūkanų subsidijomis pasinaudojo fiziniai asmenys, dirbantys pagal verslo liudijimus ir bankų paskolas gavusios Kėdainių rajono mažos įmonės, dar keliolikai rajonų įmonių savivaldybės SVV rėmimo fondas padengė verslo plano parengimo išlaidas.

2011 m. gruodžio mėn. Naujai įsteigtas Kėdainių turizmo ir verslo informacijos centras, sujungus verslo ir turizmo informacijos centrus, įgyvendina visą eilę priemonių, kurios iš dalies sudarė sąlygas pradėti, plėtoti verslą, skatino rajono mažų ir vidutinių įmonių konkurencingumą. Kėdainių TVIC nemokamai teikia viešąsias paslaugas verslui, kurios reikalingos ne tik pradedantiesiems verslą, bet ir esamiems, ypač smulkiems verslininkams, todėl kuo skubiau ieškoti galimybių užtikrinti viešąsias paslaugas ir veikiančioms įmonėms. Be to savivaldybės paramos SVV efektyvumą mažina tai, kad Vyriausybė ir ūkio ministerija neapsisprendžia dėl tolimesnio Verslo informacinių centrų likimo ir jų veiklos. Todėl TVIC sunku planuoti veiklą ir finansavimo šaltinius, kai nėra aiškios LR Ūkio ministerijos strategija šiuo klausimu. Toks LR ūkio ministerijos požiūris į TVIC daro neigiamą įtaką įstaigos įvaizdžiui, rajono verslui, nėra užtikrinamos reikalingos kokybiškos paslaugos rajono verslininkams. 2010 m. iš Ūkio ministerijos buvo remiami tik pradedantys verslą asmenys, o visiems kitiems verslo subjektams nebuvo numatyta jokių priemonių.

1.4. Ekonomikos ir verslo SSGG analizė

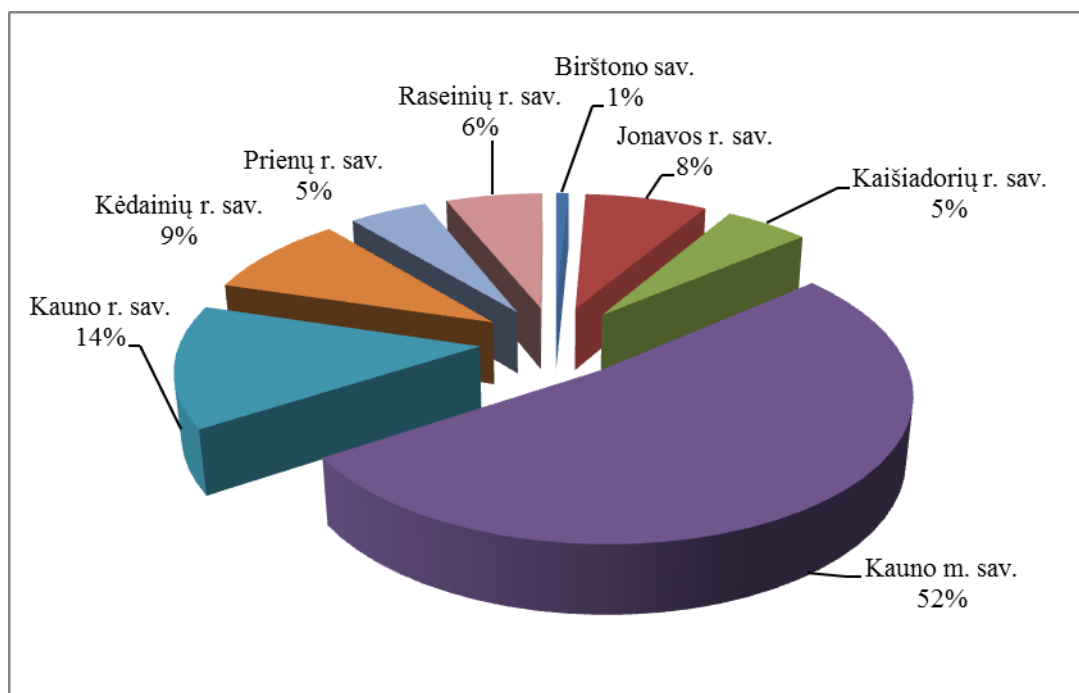
STIPRYBĖS
1. Strategiškai gera Kėdainių rajono geografinė padėtis ir pasiekiamumas
2. Rajone plėtojama maisto, chemijos pramonė, didelė pramonės produkcijos dalis eksportuojama į Vakarų Europos ir Rytų rinkas
3. Rajono gyventojai vis daugiau lėšų skiria turimo būsto ir kito materialaus turto atnaujinimui, rekonstravimui, remontui, todėl auga materialinių investicijų apimtys
4. Didėjantis paslaugas teikiančių ūkio subjektų skaičius rodo didėjantį paslaugų poreikį rajone bei paslaugų sektoriaus svarbos augimą
5. Teikiama rajone informacinė, konsultacijų ir mokymo pagalba SVV įmonėms bei ūkininkams
6. Geras ES finansinės paramos įsisavinimas žemės ūkyje sudaro prielaidas susikurti rajone stipriems ūkiams, didina jų investicinį pajėgumą
7. Rajone santykinai daugiau negu kitose Kauno regiono savivaldybėse modernių ūkių, gyvybingų žemės ūkio bendrovių
8. Ūkininkai, kaimo bendruomenės aktyviai dalyvauja kaimo plėtros, žemės ūkio garantijų fondo ir kitų Europos Sąjungos finansinės paramos programose
9. Rajone veikia žemės ūkio mokslo bei konsultavimo institucijos
10. Rajone pakankamai daug patrauklių turistiniu požiūriu kultūros ir gamtos išteklių
SILPNYBĖS
1. Pozityvios informacijos apie rajoną stoka tiek šalies, tiek tarptautiniu lygiu
2. Vidutinis rajono patrauklumas investuotojams, rajonu nepakankamai domisi stambesni šalies ir užsienio investuotojai, mažėja tiesioginių užsienio investicijų apimtys
3. Didžioji dalis rajono investicijų pritraukiama į Kėdainių miestą
4. Silpnas dialogas tarp verslo ir rajono savivaldybės institucijų
5. Neišvystyta pakankamai turizmo informacinė sistema
6. Silpnai išnaudojamas kultūros paveldo objektų bei saugomų teritorijų potencialas turizmo ir rekreacijos reikmėms
7. Nepakankamas dėmesys skiriamas turizmo rinkodarai (Lietuvoje ir užsienyje)
8. Nepakankamai išvystytas mažmeninės prekybos įmonių, restoranų ir maitinimo įstaigų tinklas
9. Rajono kaimiškų vietovių gyventojų verslumo bei iniciatyvos stoka
10. Rajone vyrauja SVV įmonės, gaunančios nedideles pajamas
11. Žema rajono gyventojų perkamoji galia, nedidelės pajamos iš darbo, nuosavo verslo, nuosavybės ar investicijų
GALIMYBĖS
1. Palankios Kauno regiono raidos bei Lietuvos ūkio augimo perspektyvos gali paspartinti rajono ekonominę plėtrą
2. ES struktūrinių fondų ir kitų finansinių mechanizmų parama sudaro geresnes galimybes pritraukti didesnes investicijas į rajoną
3. Kėdainių kaip Vidurio Lietuvos regiono centro pranašumas, skatinant logistikos centrų kūrimą rajone
4. Rajono verslo įmonių plėtros galimybės, diegiant naujas technologijas, didinant informacinių technologijų panaudojimą įmonėse, investicijas į žmogiškuosius išteklius
5. ES, valstybės ir savivaldybės investicijos į žmogiškąjį kapitalą formuos aukštos kvalifikacijos specialistų pasiūlą
6. Naujų veiklos nišų SVV įmonėms rajono kaimo vietovėse atsiradimo galimybės dėl ES struktūrinės paramos SVV vystymui
7. Paslaugų verslui (informacinių, konsultacinių bei mokymo) sistemos plėtra rajone
8. Informacijos, skirtos rajono verslo subjektams, prieinamumo bei jos srautų didinimas plėtojant

viešąsias elektronines paslaugas verslui
9. Rajono gyventojų perkamosios galios augimas dėl ES struktūrinių fondų paramos, padidėjusių investicijų bei verslo plėtros
10. Technologinių inovacijų panaudojimas vystant aukštesnės pridėtinės vertės gamybą
11. Rajono įmonių pagamintos produkcijos eksporto padidėjimas dėl atsivėrusių naujų eksporto galimybių ES ir Rytuose
GRĖSMĖS
1. Biurokratinės kliūtys įsisavinant ES paramą gali stabdyti rajonui svarbių infrastruktūros projektų įgyvendinimą, dėl to rajonas ateityje gali būti nepatrauklus investicijoms
2. Nepakankami dalies rajono įmonių ir ūkininkų finansiniai ištekliai, investicinių lėšų stygius gali neleisti pasinaudoti ES Struktūrinių fondų teikiama parama
3. Didelė konkurencija su kitomis Kauno apskrities ir Lietuvos regionų savivaldybėmis dėl ES struktūrinių fondų paramos gavimo, investicijų pritraukimo
4. Nestabili šalies ir rajono verslo aplinka dėl teisės aktų, įstatymų kaitos, netobulos mokesčių sistemos gali stabdyti vietos ekonomikos augimą
5. Užsitęsęs ekonominiam sunkmečiui, gali padidėti kvalifikuotos darbo jėgos migracija iš rajono į didžiuosius šalies miestus ir užsienį
6. Stambūs šalies prekybos tinklai gali išstumti iš rinkos rajono smulkius ir vidutinius rajono prekeivius
7. Energetinių, darbo ir kitų išteklių pabrangimas gali sumažinti rajone gaminamos produkcijos konkurencingumą tiek šalies, tiek tarptautinėse rinkose
8. Atvira ir globali rinka paaštrins rajono gamintojų konkurenciją su importuojama produkcija
9. Verslumo įgūdžių trūkumas rajone, baimė imtis naujovių gali stabdyti vietos ekonomikos augimą

2. ŽMOGIŠKIEJI IŠTEKLIAI

2.1. Gyventojai

2011 m. pradžioje LR statistikos departamento duomenimis Kėdainių rajone gyveno 60 196 gyventojai. Tai sudarė 9 proc. Kauno apskrities ir 1,8 proc. šalies gyventojų.



Statistikos departamento prie LR Vyriausybės duomenys

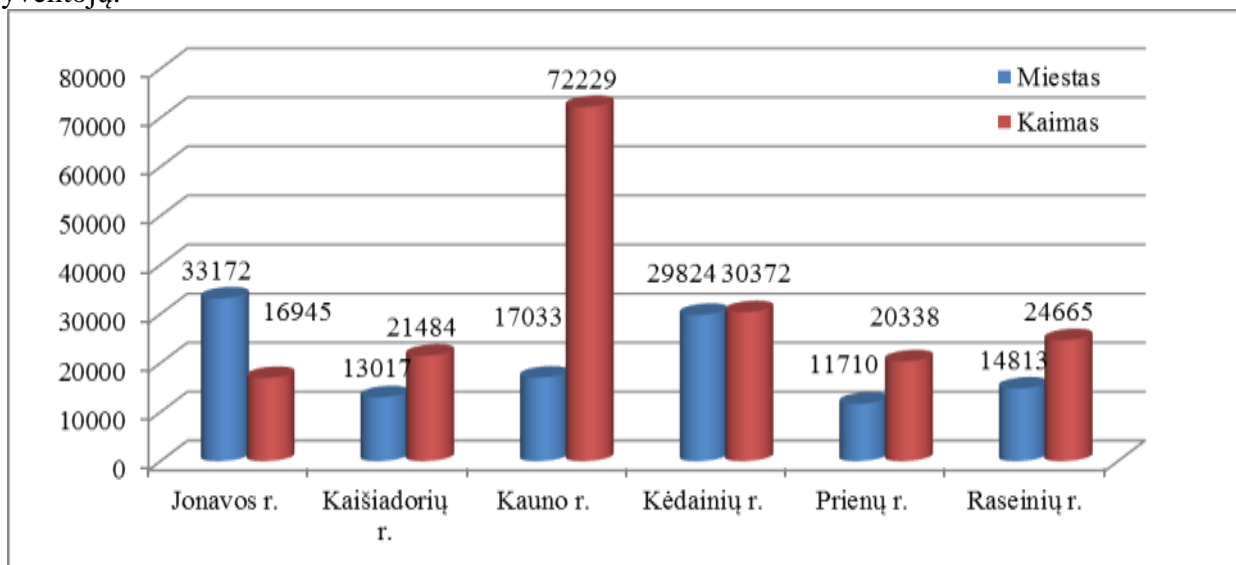
4 pav. Kėdainių rajono gyventojų lyginamasis svoris Kauno apskrityje 2011 m. pradžioje, procentais

Pagal gyventojų skaičių Kėdainių rajonas užima trečią vietą Kauno apskrityje (Kauno apskritį sudaro Kauno ir Birštono miestai, Jonavos, Kaišiadorių, Kauno, Kėdainių, Prienų, Raseinių rajonai, tolesnėje analizėje bus lyginami tik rajonų statistiniai duomenys). Daugiau gyventojų nei Kėdainių rajone gyvena Kauno mieste – 52 proc. ir Kauno rajone – 14 proc. Visuose kituose Kauno apskrities rajonuose gyvena mažiau gyventojų negu Kėdainių rajone: Jonavos r. – 8 proc., Raseinių r. – 6 proc., Kaišiadorių r. – 5 proc., Prienų r. – 5 proc., Birštono m. – 1 proc. Kauno apskrities gyventojų.

2011 m. pradžioje, remiantis LR Statistikos departamento duomenimis, Kėdainių rajono gyventojai pagal lytį buvo pasiskirstę taip: vyrų buvo 46,7 proc., moterų – 53,3 proc. visų gyventojų. Lyčių pasiskirstymo tendencijos Kėdainių rajone tokios pačios kaip ir visoje Lietuvoje. Kauno apskrityje vyrų gyvena 46,2 proc., moterų – 53,8 proc., Lietuvoje – atitinkamai 46,5 proc. ir 53,5 proc.

2011 m., palyginti su 2002 m. duomenimis, Kėdainių rajone miesto gyventojų padidėjo nuo 48,8 proc. iki 49,5, o kaime gyventojų atitinkamai sumažėjo nuo 51,2 proc. iki 50,5 proc. gyventojų. Visuose Kauno apskrities rajonuose (išskyrus Jonavos r.) miesto gyventojų dalis 2011 m. pradžioje buvo mažesnė negu Kėdainių rajone: Kaišiadorių rajone mieste gyveno 37,7 proc., Raseinių – 37,5 proc., Prienų – 36,5 proc., Kauno – 28,3 proc. gyventojų. Lyginant su gyventojų pasiskirstymu Kauno apskrityje ir Lietuvoje, Kėdainių rajone miesto gyventojai sudaro žymiai

mažesnę dalį: Lietuvos miestuose gyvena 66,9 proc., o Kauno apskrities miestuose – 70,9 proc. gyventojų.



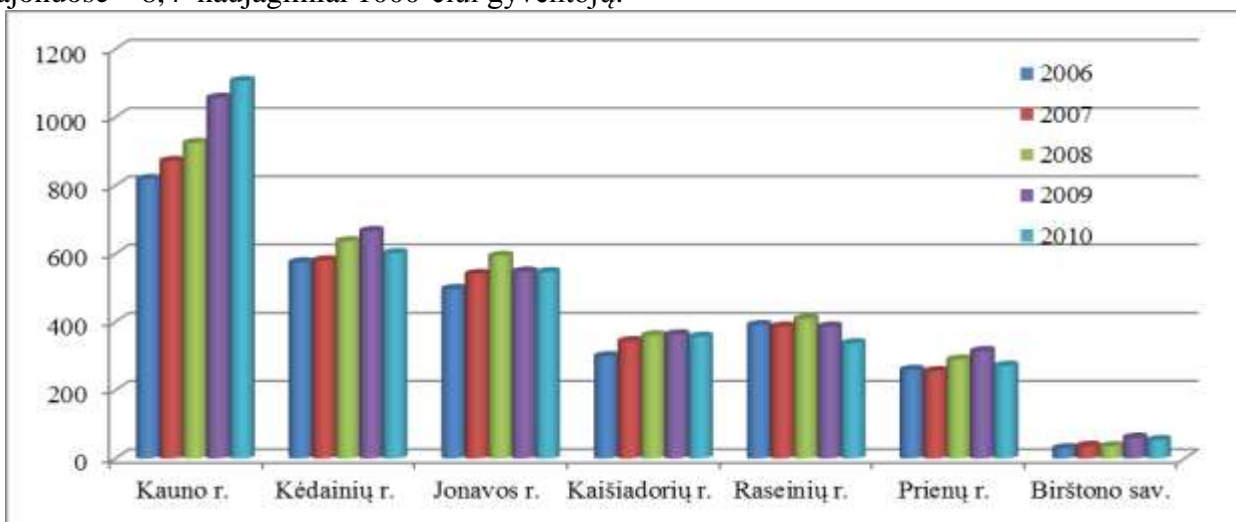
Statistikos departamento prie LR Vyriausybės duomenys

5 pav. Miesto ir kaimo gyventojų skaičius Kauno apskrities rajonuose 2010 m. pradžioje

Kėdainių rajone 2011 m. gimė 602 naujagimiai (palyginti su 2001 m., naujagimių skaičius sumažėjo nuo 667 iki 602), tai sudarė 1,7 proc. šalyje bei 8,4 proc. Kauno apskrityje 2011 m. gimusių vaikų.

2010 m. gimė 667 naujagimiai, tai sudarė 2,1 proc. šalyje bei 10,6 proc. Kauno apskrityje 2010 m. gimusių vaikų. Absoliutus naujagimių skaičius Kėdainių rajone yra trečias Kauno apskrityje. Daugiau naujagimių Kauno apskrityje 2011 m. gimė Kauno mieste – 6,4 karto daugiau negu Kėdainių rajone, ir Kauno rajone – 1,8 karto daugiau negu Kėdainių rajone. Jonavos rajone gimė 1,9 karto mažiau, Raseinių rajone 1,6 karto mažiau, Kaišiadorių 1,6 karto mažiau ir Prienų rajone 1,5 karto mažiau naujagimių negu Kėdainių rajone.

Skaičiuojant santykiniais dydžiais, 2010 m. Kėdainių rajone 1000-čiui gyventojų teko 9,9 naujagimiai. Šis rodiklis yra mažesnis negu Kauno apskrities rodiklis. Kauno apskrityje 1000-čiui gyventojų 2010 m. teko 10,9 naujagimiai. Lietuvos vidurkis didesnis už Kėdainių rajono rodiklį. Šalyje 1000-čiui gyventojų 2010 m. teko 10,8 naujagimių. Kauno apskrityje daugiausia naujagimių 1000-čiui gyventojų 2010 m. teko Kauno rajone – 12,3. Mažiausias šis rodiklis Prienų ir Raseinių rajonuose – 8,4 naujagimiai 1000-čiui gyventojų.



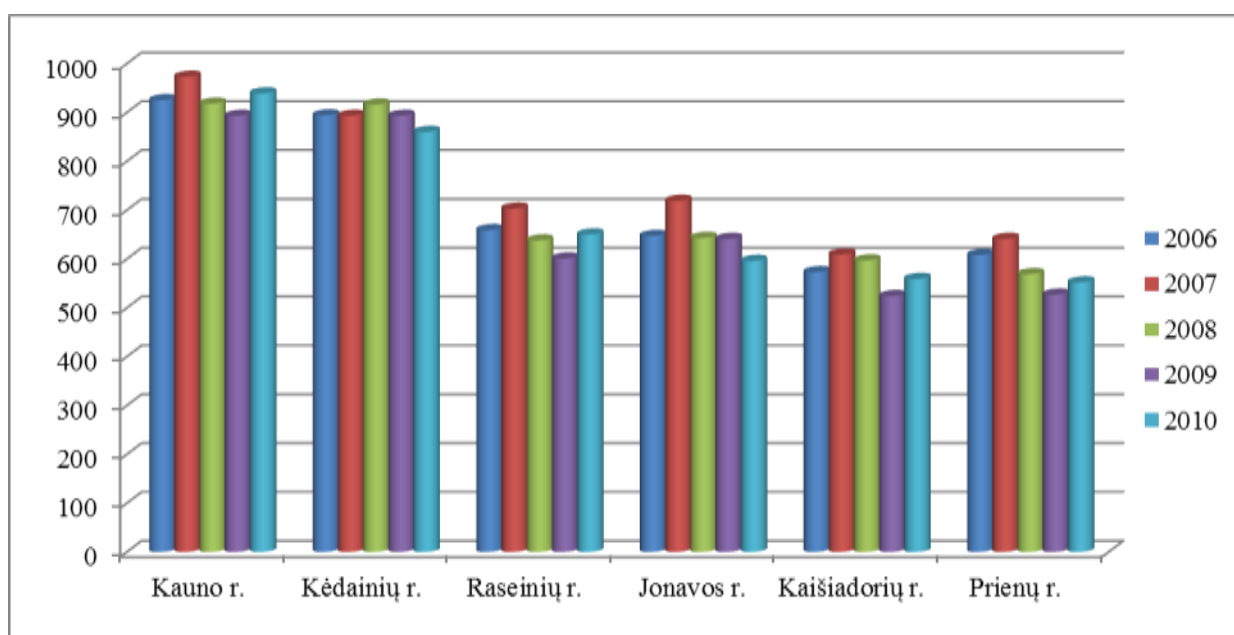
Statistikos departamento prie LR Vyriausybės duomenys

6 pav. Gimusiųjų skaičiaus dinamika Kauno apskrities rajonuose 2006-2010 m.

Kėdainių rajone 2006–2009 m. pastebima teigiama gimstamumo tendencija. 2010 m. gimusiųjų skaičius buvo 4 proc. didesnis negu 2006 m. Tokia pati tendencija buvo būdinga ir kitiems Kauno apskrities rajonams. Kauno apskrityje, kaip, beje, ir visoje Lietuvoje, 2006–2010 m. taip pat gimstamumas didėjo. Lietuvoje gimstamumas 2010 m. buvo 14,8 proc. mažesnis negu 1998 m., Kauno apskrityje – 16,2 proc.

Kėdainių rajone 2010 m. mirė 860 žmonės, tai sudarė 2 proc. šalies ir 10,4 proc. Kauno apskrities mirusiųjų. Absoliutus mirusiųjų skaičius Kėdainių rajone yra vienas didžiausių Kauno apskrities rajonuose, Kauno rajone mirusių skaičius yra 9 proc. didesnis, palyginti su Kėdainių rajonu. Visuose kituose Kauno apskrities rajonuose mirusiųjų skaičius 2010 m. buvo mažesnis.

Skaičiuojant santykiniais dydžiais, 2010 m. Kėdainių rajone 1000-čiui gyventojų teko 14,1 mirusiųjų. Tai vienas iš didžiausių rodiklių Kauno apskrityje. Mažiausias mirusiųjų skaičius, tenkantis 1000-čiui gyventojų, 2010 m. buvo Kauno rajone – 10,4. Daugiausia Kauno apskrityje 1000-čiui gyventojų teko mirusiųjų Prienų rajone – 17. Lietuvoje ir Kauno apskrityje 1000-čiui gyventojų tenka mažiau mirusiųjų negu Kėdainių rajone. Šalyje 1000-čiui gyventojų 2010 m. teko 12,8 mirusiųjų, Kauno apskrityje – 12,6 mirusiųjų.



Statistikos departamento prie LR Vyriausybės duomenys

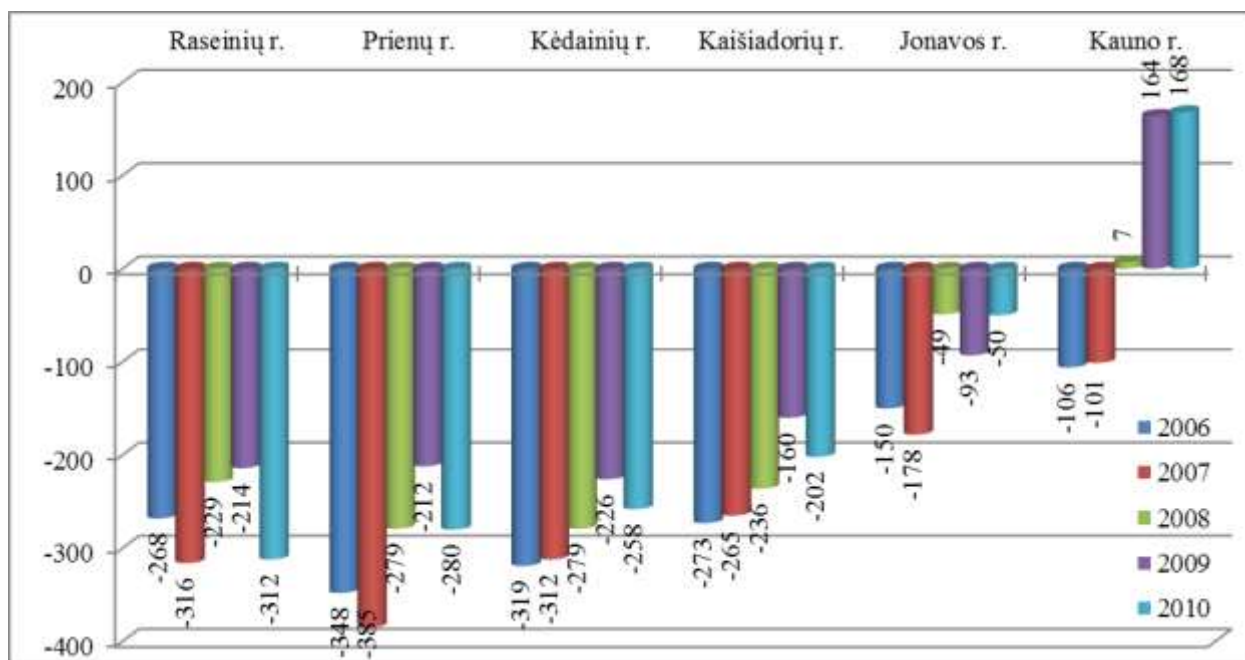
7 pav. Mirusiųjų skaičiaus dinamika Kauno apskrities rajonuose 2006–2010 m.

2006–2010 m. visoje šalyje buvo pastebimas mirusiųjų skaičiaus mažėjimas, tačiau 2007 m. ir 2010 m. mirusiųjų skaičius išaugo, palyginti su prieš tai buvusiais metais. 2010 m. Kėdainių rajone mirė 4 proc. mažiau žmonių negu 2006 m., Lietuvoje ir Kauno apskrityje mirusiųjų skaičius 2010 metais buvo mažesnis nei 2006 m.: atitinkamai 2,1 ir 3,8 proc.

Natūrali gyventojų kaita Kėdainių rajone buvo neigiama ir 2010 m. sudarė 258. Rajone mirė 258 gyventojais daugiau negu gimė. Analogiška situacija yra visuose Kauno apskrities rajonuose, išskyrus Kauno miestą, kuriame natūrali gyventojų kaita yra teigiama ir sudarė 168.

Lietuvoje natūrali gyventojų kaita taip pat yra neigiama, tačiau skiriasi neigiamos natūralaus gyventojų kaitos mastai. Skaičiuojant 1000-čiui rajono gyventojų, Kėdainių rajone natūrali gyventojų kaita 2010 m. buvo -4,2. Tai yra vidutinis rodiklis Kauno apskrityje. Blogiausi rodikliai yra Prienų ir Raseinių rajonuose, juose 2010 m. natūrali kaita 1000-čiui gyventojų buvo atitinkamai -8,6 ir -7,8. Geriausias rodiklis Kauno rajone, kuriame natūrali gyventojų kaita 1000-čiui gyventojų 2010 m. buvo teigiama 1,9.

Kėdainių rajone natūrali gyventojų kaita 2006–2010 m. turėjo neigiamą tendenciją. 2010 m. absoliučios neigiamos natūralios kaitos rodiklis Kėdainių rajone buvo 1,8 proc. mažesnis negu 2006 m.



Statistikos departamento prie LR Vyriausybės duomenys

8 pav. Natūralios gyventojų kaitos dinamika Kauno apskrities rajonuose 2006–2010 m.

Kėdainių rajone, kaip, beje, ir visoje šalyje, pastebima gana didelė gyventojų migracija. 2010 metais į Kėdainių rajoną atvyko 985 žmonės, tai sudarė 14,1 proc. atvykusiųjų į Kauno apskritį ir 2,9 proc. atvykusiųjų į Lietuvą. Lyginant su kitais Kauno apskrities rajonais, galima teigti, kad Kėdainių rajonas pagal atvykstančiųjų skaičių yra ketvirtas. Tik į Kauno rajoną 2010 m. atvyko 12 proc. daugiau gyventojų negu į Kėdainių rajoną. Į Raseinių, Kaišiadorių ir Prienuų rajonus 2010 m. atvyko mažiau gyventojų negu į Kėdainių rajoną: atitinkamai 1,6, 1,6 ir 1,9 karto.

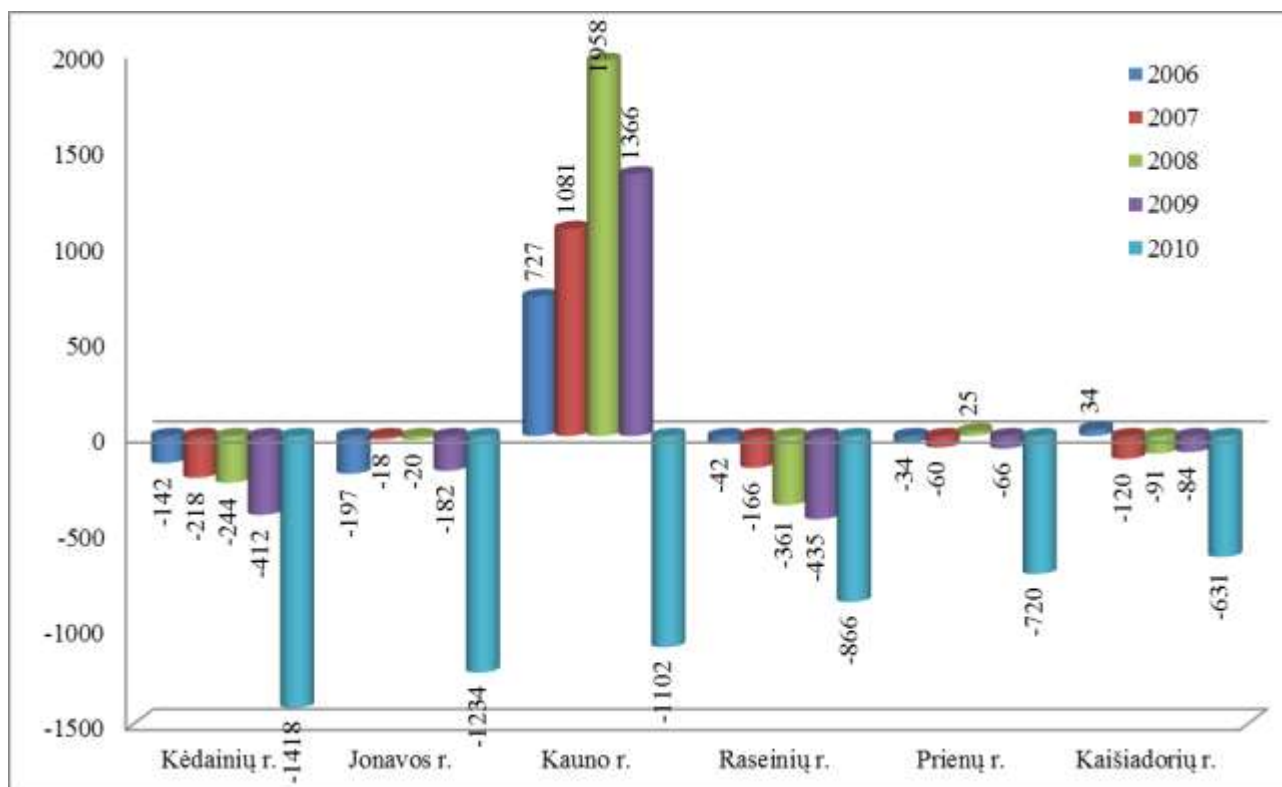
2010 metais iš Kėdainių rajono išvyko 2 403 žmonės, tai sudarė 8,3 proc. išvykusiųjų iš Kauno apskrities rajonų ir 1,8 proc. išvykusiųjų iš Lietuvos. Lyginant su kitais Kauno apskrities rajonais, matyti, kad išvykusiųjų iš Kėdainių rajono gyventojų skaičius buvo vienas iš didžiausių. Daugiau žmonių išvyko tik iš Kauno rajono ir miesto: atitinkamai 8,5 proc. ir 14,3 proc. Mažiau žmonių išvyko iš Kaišiadorių, Prienuų, Raseinių, ir Jonavos rajonų.

5 lentelė. Gyventojų migracija Kėdainių rajone 2006–2010 m.

Atvyko		Išvyko		Migracijos saldo	
2006 m.	2010 m.	2006 m.	2010 m.	2006 m.	2010 m.
1119	985	1261	2403	-142	-1418

Statistikos departamento prie LR Vyriausybės duomenys

Kėdainių rajone 2010 m. migracijos saldo sudarė -1418. Didesnis migracijos saldo Kauno apskrityje buvo tik Kauno mieste – -11581, tačiau 2006–2010 m. Kauno mieste buvo teigiamas migracijos saldo. Visuose kituose Kauno apskrities rajonuose migracijos saldo buvo mažesnis negu Kėdainių rajone.



Statistikos departamento prie LR Vyriausybės duomenys

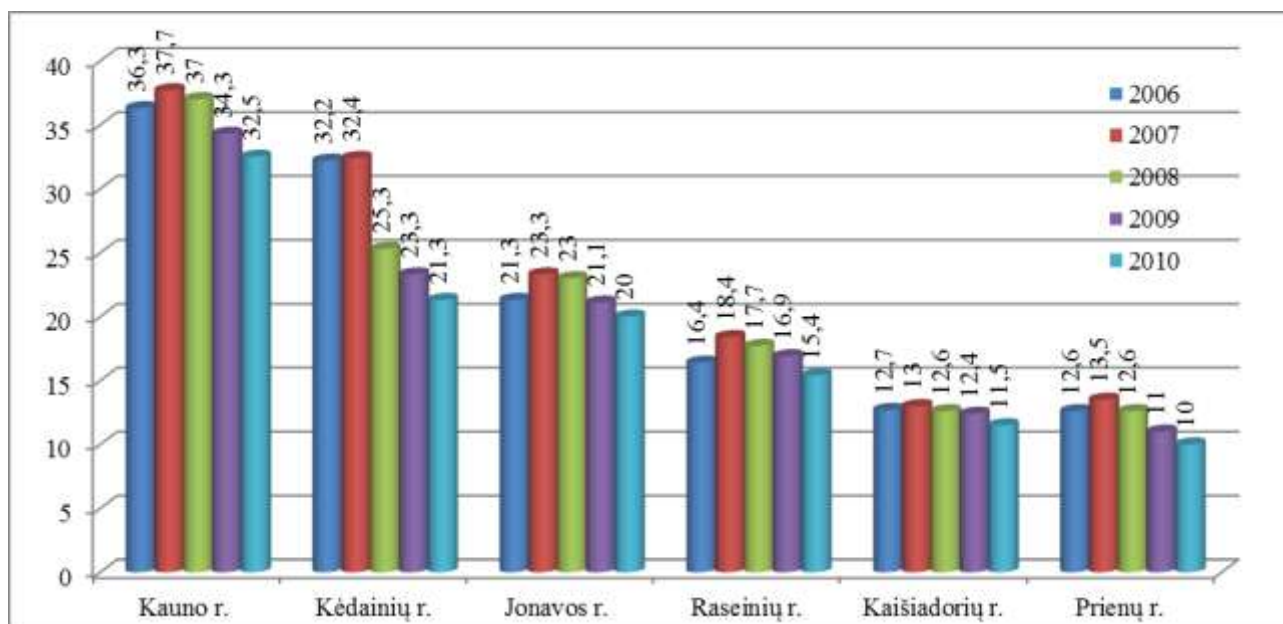
9 pav. Migracijos saldo Kauno apskrities rajonuose 2006–2010 m.

2006–2010 m. šalyje migraciniai procesai stiprėjo visuose analizuojamuose teritoriniuose vienetuose. Atvykusiųjų į Kėdainių rajoną 2010 m. skaičius buvo 22 proc. mažesnis negu 2006 m., išvykusiųjų – 90 proc. didesnis. Lietuvoje 2010 m., palyginti su 2006 m., atvykusiųjų skaičius sumažėjo 7,3 proc., išvykusiųjų – 207,1 proc.

2.2. Užimtumas

Sėkmingam ekonominiam Kėdainių rajono vystymuisi didelę reikšmę turi esami žmoniškieji išteklių, jų panaudojimas ir situacija darbo rinkoje, kuri sąlygoja spartesnę ekonominę vystymąsi regione. Todėl analizuojant darbo rinką vertinami šie indikatoriai: bedarbių skaičius, darbingo amžiaus gyventojų skaičius, vidutinis metinis užimtųjų skaičius, laisvų darbo vietų skaičius.

2010 m. vidutinis metinis užimtųjų skaičius Kėdainių rajone sudarė 19,2 proc. Kauno apskrities rajonų, 7,9 proc. Kauno apskrities ir 1,6 proc. Lietuvos vidutinio metinio užimtųjų skaičiaus. Tai vienas iš didžiausių rodiklių tarp Kauno apskrities rajonų, didžiausias rodiklis Kauno r. – 12,2 proc. Kauno apskrities užimtųjų skaičiaus. Kituose Kauno apskrities rajonuose vidutinis metinis užimtųjų skaičius 2010 m. buvo mažesnis: Jonavos r. – 7,5 proc., Raseinių r. – 5,8 proc., Kaišiadorių r. – 4,3 proc., Prienų r. – 3,7 proc. apskrities rajonų vidutinio metinio užimtųjų skaičiaus.



Statistikos departamento prie LR Vyriausybės duomenys

10 pav. Vidutinis metinis užimtųjų skaičius Kauno apskrities rajonuose dinamika 2006–2010 m., tūkst.

Vidutinis metinis užimtųjų skaičius Kėdainių rajone 2006–2010 m. turėjo tendenciją mažėti. 2010 m. šis rodiklis buvo 33,8 proc. mažesnis negu 2006 m. Tai žymiai didesnis vidutinio metinio užimtųjų skaičiaus sumažėjimas negu Kauno apskrityje ir šalyje. Per tą patį laikotarpį šalyje vidutinis metinis užimtųjų skaičius sumažėjo 10,4 proc., Kauno apskrityje – 12,1 proc. Kituose Kauno apskrities rajonuose vidutinis metinis užimtųjų skaičius taip pat mažėjo. Prienų rajone šis rodiklis sumažėjo 20,6 proc. Kauno, Kaišiadorių, Jonavos ir Raseinių rajonuose vidutinis metinis užimtųjų skaičius taip pat gerokai sumažėjo, atitinkamai: 10,5 proc., 9,4 proc., 6,1 proc. ir 6,1 proc.

Dirbančiųjų skaičiaus mažėjimas Kėdainių rajone didele dalimi yra susijęs su neoficialios darbo rinkos įsigalėjimu ne tik regione, bet ir šalyje. Daugelis darbo netekusių žmonių dirba nelegaliai, nemoka valstybei mokesčių. Tuo pačiu jie nėra aprūpinti net minimaliomis socialinėmis garantijomis. Nemaža dalis žmonių išvyksta dirbti į kitas šalis, dauguma jų išvyksta nelegaliai, kas taip pat galėjo turėti įtakos šio rodiklio mažėjimui. Dirbančiųjų skaičiaus mažėjimui didelę įtaką padarė pasauliniai ekonominiai sunkumai, darbo vietų spartus mažėjimas ir didelė migracija į užsienio šalis.

6 lentelė. Vidutinio metinio užimtųjų skaičius Kauno apskrities rajonuose dinamika 2007–2010 m., tūkst.

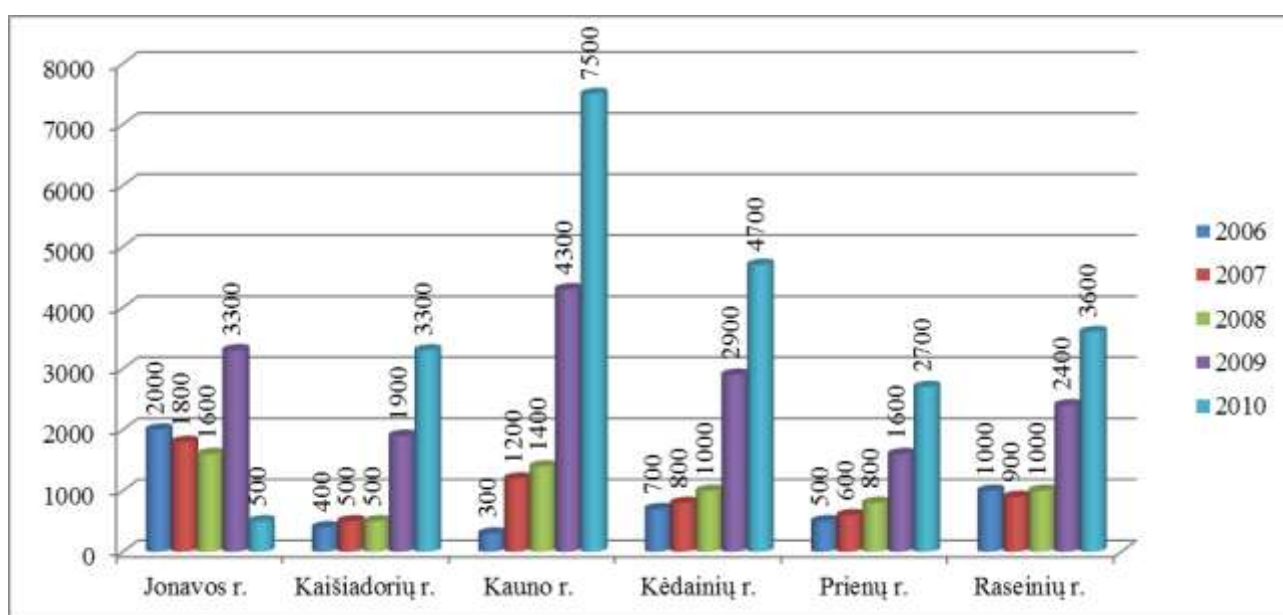
Rajonas	2007 m.	2008 m.	2009 m.	2010 m.
Kaišiadorių r.	1,4	-0,7	-2,7	-1,8
Prienų r.	0,2	-7,1	-2	-2
Jonavos r.	2	-0,3	-1,9	-1,1
Raseinių r.	2	-0,7	-0,8	-1,5
Kauno r.	0,3	-0,4	-0,2	-0,9
Kėdainių r.	0,9	-0,9	-1,6	-1

Statistikos departamento prie LR Vyriausybės duomenys

Vidutinis darbo užmokestis Kėdainių rajone didėja ir jo pokytis yra didesnis negu Kauno apskrityje ir visoje šalyje. 2007–2010 m. vidutinis mėnesinis bruto darbo užmokestis Lietuvoje padidėjo 10,3 proc., o Kėdainių rajone – 22,5 proc.

2009 m. duomenimis, Kėdainių rajono darbo biržoje buvo įregistruota 2,9 tūkst. bedarbių, 2010 m. duomenimis – 4,7 tūkst. bedarbių, 2010 m. gruodžio mėn. duomenimis – 4,8 tūkst. bedarbių, 802 bedarbiams buvo mokama bedarbio pašalpa, per šių metų gruodžio mėn. buvo įdarbinti 155 bedarbiai.

Statistikos departamento duomenimis, 2010 m. Kėdainių rajone buvo 4,7 tūkst. bedarbių. Tai sudarė 8,4 proc. Kauno apskrityje, 21,1 proc. Kauno apskrities rajonuose ir 1,5 proc. Lietuvoje registruotų bedarbių. Palyginti su kitais Kauno apskrities rajonais, Kėdainių rajone vidutinis metinis bedarbių skaičius buvo vienas iš didžiausių. Didžiausias bedarbių skaičius buvo Kauno r. – 13,4 proc. nuo viso Kauno apskrities bedarbių skaičiaus. Mažiausias nedarbo lygis Kauno apskrities rajonuose buvo Jonavos rajone ir sudarė tik 0,9 proc.

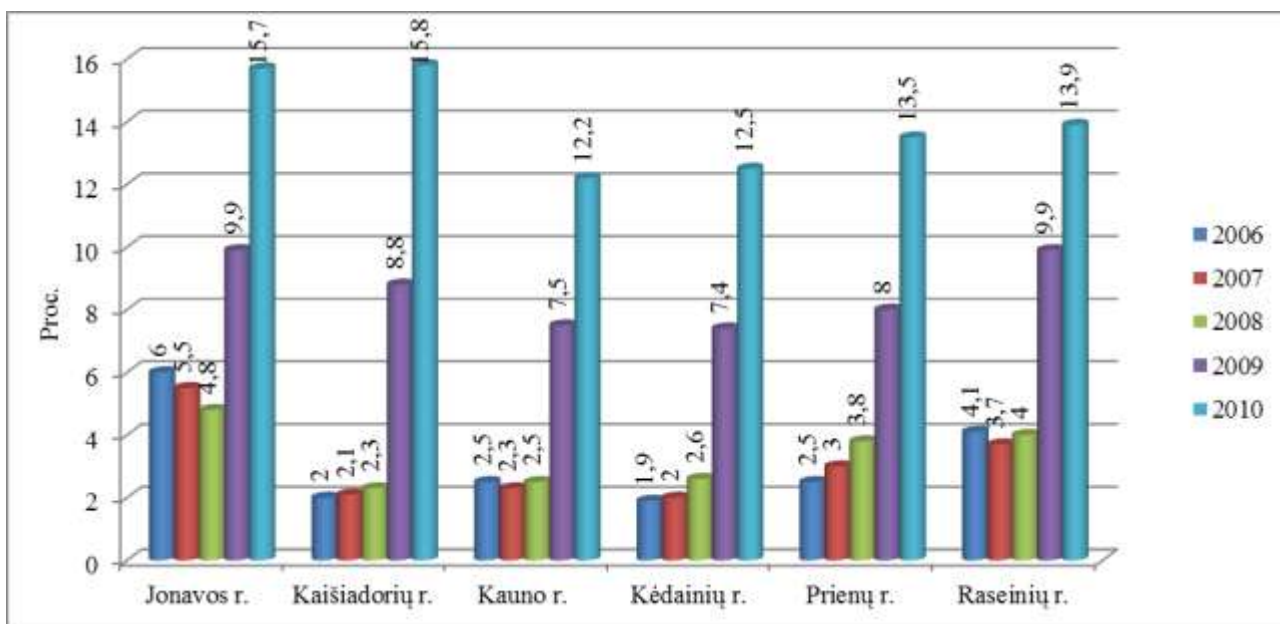


Statistikos departamento prie LR Vyriausybės duomenys

11 pav. Vidutinis metinis bedarbių skaičius Kauno apskrities rajonuose dinamika 2006–2010m.

2010 m. Kėdainių rajone bedarbių buvo net 6,7 karto daugiau negu 2006 m. Ryški bedarbių augimo tendencija pastebima ir Kauno apskrityje, joje 2010 m. bedarbių buvo 5,3 karto daugiau negu 2006 m. Šalyje bedarbių skaičiaus augimo tendencija buvo šiek tiek mažesnė. Lietuvoje 2010 m. bedarbių buvo 4,3 karto daugiau negu 2006 m. Labiausiai bedarbių skaičius 2006–2010 m. išaugo Kaišiadorių rajone – 8,3 karto.

2010 m. nedarbo lygis Kėdainių rajone buvo 12,5 proc. Tai vienas mažiausių rodiklių Kauno apskrityje. Didžiausias nedarbo lygis 2010 m. Kauno apskrityje buvo Kaišiadorių rajone – 15,8 proc., mažiausias – Kauno rajone, 12,2 proc.



LR Darbo biržos duomenys

12 pav. Registruotų bedarbių ir darbingo amžiaus gyventojų santykio Kauno apskrities rajonuose dinamika 2006–2010 m., procentais

Per 2006–2010 m. darbo biržoje registruotiems žmonėms pasiūlyta 80,9 tūkst. laisvos darbo vietos. Per darbo biržą buvo įdarbinti 561,5 tūkst. bedarbių. Daugiausia bedarbių įdarbinta paslaugų sektoriuje, mažiausiai – statyboje ir žemės ūkyje.

Kėdainių rajono savivaldybės taryba, siekdama padėti iniciatyviems bedarbiams, atleidžia juos nuo įmonės registracijos, patento mokesčių. Taip sukuriama darbo vieta nors sau pačiam. Skatindama darbo vietų kūrimą kaime, Taryba įkūrė Žemės ūkio produkcijos rėmimo fondą. Iš šio fondo suteikta paskolų už 450,0 tūkst. Lt.

Lietuvoje, taip pat ir Kėdainių rajone, vykdomos aktyvios darbo rinkos politikos priemonės, kurių pagalba mažėja nedarbo lygis. 2010 m. gruodžio mėn. duomenimis, buvo nusiųsti 27 bedarbiai į aktyvias darbo rinkos politikos priemones, tai 12,5 proc. daugiau nei 2010 m. lapkričio mėnesį bei 0,7 proc. daugiau nei 2009 m. gruodžio mėnesį.

Kėdainių rajono darbdaviai teigia, kad galėtų įsteigti daugiau naujų darbo vietų, tačiau nėra reikalingos kvalifikacijos specialistų. Jaunimas, baigęs mokslus, stengiasi įsidarbinti didžiuosiuose miestuose.

2.3. Žmogiškųjų išteklių SSGG analizė

<i>Privalumai</i>
1. Mažas, palyginti su kitomis Kauno regiono savivaldybėmis, gyventojų skaičiaus kitimas Kėdainių r.
2. Miesto ir kaimo gyventojų skaičius santykinai vienodas Kėdainių r., palyginti su kitais Kauno apskrities rajonais
3. Aukštas gimstamumo rodiklis Kėdainių r., palyginti su kitais Kauno apskrities rajonais
4. Mažesnis nedarbo lygis Kėdainių r., palyginti su kitais Kauno apskrities rajonais bei šalies vidutiniu nedarbo lygiu
5. Žemas mirtingumo rodiklis Kėdainių r., palyginti su kitais Kauno apskrities rajonais
<i>Trūkumai</i>
1. Nors ir nedidelė, lyginant su kitomis Kauno regiono savivaldybėmis, tačiau neigiama

natūrali gyventojų kaita Kėdainių r.
2. Rajono gyventojų nutekėjimas į miestą ir užsienio šalis
3. Santykinai mažas dirbančių gyventojų skaičius Kėdainių r.
Galimybės
1. Panaudoti Europos Sąjungos struktūrinių fondų paramos žmogiškųjų išteklių plėtrai lėšas
2. Palanki rajono smulkaus ir vidutinio verslo, tarptautinių ryšių plėtra sudarys sąlygas naujoms darbo vietų atsirasti
3. Užsienio ir vidaus investicijos skatina verslo plėtrą bei naujų darbo vietų, reikalaujančių papildomų kompetencijų ir gebėjimų, kūrimą
4. Dalyvauti įvairaus lygio šalies ir regioninėse strateginėse žmogiškųjų išteklių plėtros iniciatyvose (žinių ekonomika, informacinės visuomenės plėtra ir pan.)
5. Pakilęs vietos žmonių pragyvenimo lygis įgalins aktyviau dalyvauti kultūriniame gyvenime, lankytis muziejuose, galerijose, renginiuose, keliauti
Grėsmės
1. Bendras rajono gyventojų skaičiaus, tarp jų darbingo amžiaus gyventojų, mažėjimas ir senėjimas
2. Gyventojų skaičiaus rajono kaimo vietovėse mažėjimas ir senėjimas kelia grėsmę kaimo vietovių gyvybingumui
3. Neinvestavus į rajono žmogiškųjų išteklių plėtrą, gyventojai neįgis reikalingų naujų žinių ir įgūdžių, kurie būtini siekiant prisitaikyti prie sparčiai kintančių aplinkos sąlygų

3. VIEŠOSIOS PASLAUGOS

3.1 Švietimas

Kėdainių rajone mokyklų tinklas pastaraisiais metais tvarkomas, atsižvelgiant į gyventojų skaičių ir mokinių poreikius. Per 2006-2010 m. laikotarpį mokyklų tinklas rajone sumažėjo viena bendrojo ugdymo įstaiga. 2010 m. daugiausiai pradinukų (35,2 proc.) mokėsi pagrindinėse mokyklose. Pagrindinio ugdymo klasių mokinių daugiausiai mokėsi gimnazijose (11,4 proc.). Kasmet mažėjant mokinių skaičiui, mažiausi skyriai rajone uždaromi. ŠVIS duomenimis, 2006 m. likviduoti 2, 2007 m. – 1, 2008 m. – 3 skyriai.

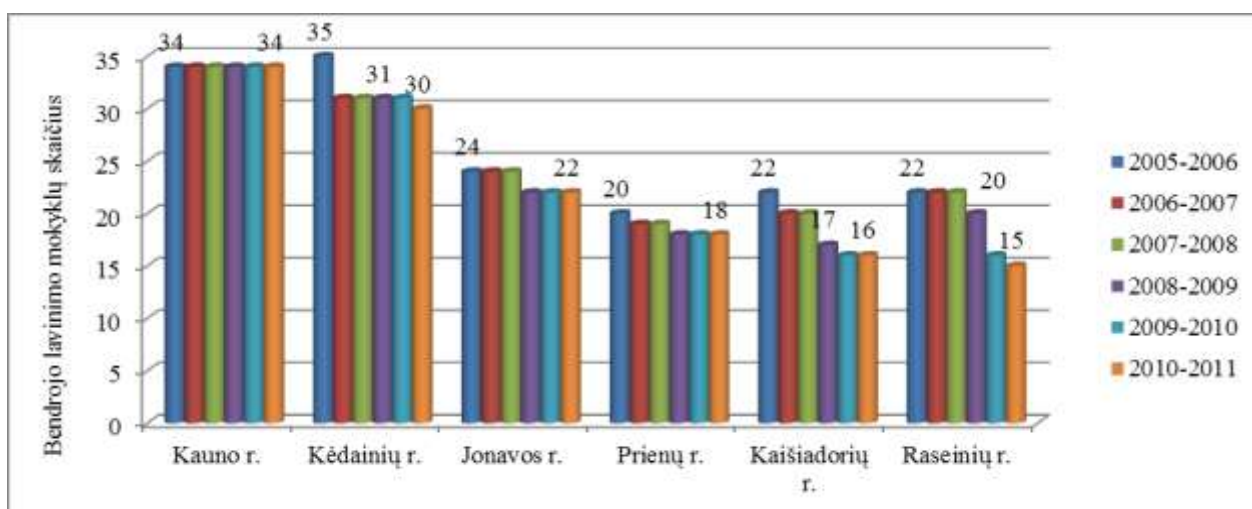
Per 2006–2010 metus Kėdainių rajone mažėjo mokinių ir mokytojų skaičius. Mokinių skaičius per nagrinėjamą laikotarpį sumažėjo 1 749, t.y. 17,8 proc. (šalyje – 18,6 proc.). Labiausiai (28,1 proc.) mokinių mažėjo rajono pagrindinėse mokyklose. Bendrojo ugdymo mokyklų mokytojų per penkerius metus sumažėjo 108 (14,2 proc.). Tačiau mokinių skaičius, tenkantis vienam mokytojui, beveik nekito (12, 4).

2010 m. 11-oje rajono mokyklų skyrių mokėsi 156 (7,0 proc.) pradinių klasių mokiniai. Tais metais sumažėjo jungtinių pradinių klasių komplektų skaičius (4) ir padidėjo jungtinių pagrindinių klasių komplektų skaičius (5). 2010 m. savivaldybėje buvo 34 jungtinės klasės.

Gimnazijų tinklo pertvarka savivaldybėje baigta. Per penkerius metus besimokančių antroje pamainoje mokinių vis mažėjo ir 2010 metais nebuvo. 2010 m. vidutinis mokinių skaičius pradinio, pagrindinio ir vidurinio ugdymo klasėse mieste buvo atitinkamai 20; 23,4 ir 27,3, o kaime – 9,7; 14,3 ir 22,6.

Bendrojo ugdymo mokyklų Kėdainių rajone 2010 – 2011 mokslo metais buvo 30. Tai sudaro 13,3 proc. Kauno apskrityje ir 2,3 proc. Lietuvoje esančių bendrojo ugdymo mokyklų. Kėdainių rajone bendrojo ugdymo mokyklų, lyginant su kitais Kauno apskrities rajonais, 2010 – 2011 mokslo metais buvo daugiausia, išskyrus Kauno rajoną – 15 proc. Jonavos rajone bendrojo ugdymo mokyklų buvo 26,7 proc. mažiau negu Kėdainių rajone, Prienų rajone – 40 proc., Raseinių rajone – 50 proc.

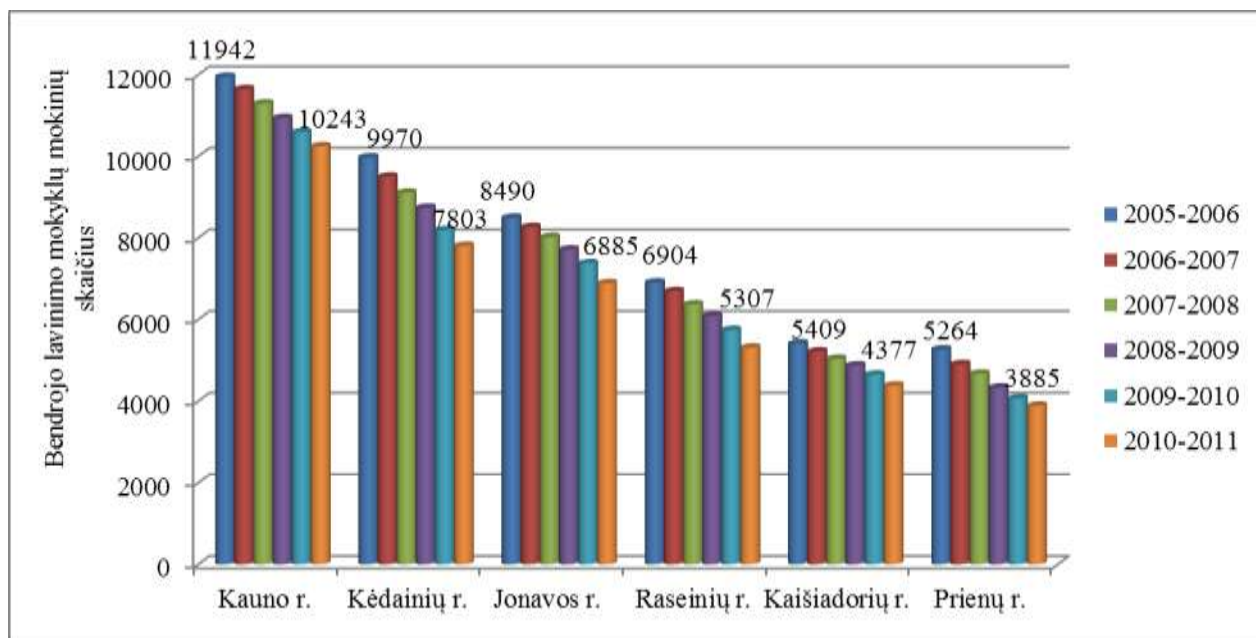
Bendrojo ugdymo mokyklų skaičius Kėdainių rajone 2005 – 2011 m. sumažėjo 14,3 proc. Tai vidutinis sumažėjimas Kauno apskrities rajonuose, mažiausias sumažėjimas Jonavos rajone – 8,4 proc. Kauno apskrities bendrojo ugdymo mokyklų sumažėjo 11,7 proc. Labiausiai Kauno apskrityje bendrojo ugdymo mokyklų sumažėjo Raseinių rajone – net 31,8 proc. Lietuvoje bendrojo ugdymo mokyklų sumažėjo 14 proc. Kauno apskrityje bendrojo ugdymo mokyklų sumažėjo 3,9 proc. Analizuojamu laikotarpiu bendrojo ugdymo mokyklų skaičius liko nepakitęs Kauno rajone.



Statistikos departamento prie LR Vyriausybės duomenys

13 pav. Bendrojo ugdymo mokyklų skaičiaus dinamika Kauno apskrities rajonuose 2005 - 2011 m.

2010 – 2011 mokslo metais bendrojo ugdymo mokyklose Kėdainių rajone mokėsi 7803 moksleiviai. Tai sudarė 9,4 proc. Kauno apskrities ir 1,9 proc. Lietuvos moksleivių. Kėdainių rajono bendrojo ugdymo mokyklose, lyginant su kitų Kauno apskrities rajonų mokyklomis, buvo vienas iš didžiausių moksleivių skaičius, kurį lenkia tik Kauno rajono mokyklos – 12,3 proc.. Jonavos rajono bendrojo ugdymo mokyklose 2010 – 2011 mokslo metais buvo 11,8 proc., Raseinių – 32 proc., Kaišiadorių – 43,9 proc., Prienų – 50,2 proc. mažiau moksleivių negu Kėdainių rajono mokyklose.



Statistikos departamento prie LR Vyriausybės duomenys

14pav. Moksleivių bendrojo ugdymo mokyklose skaičiaus dinamika Kauno apskrities rajonuose 2005 - 2011 m.

Lyginant moksleivių skaičių 2010 – 2011 mokslo metais su 2005 – 2006 mokslo metais, Kėdainių rajono bendrojo ugdymo mokyklose sumažėjo 21,7 proc. Moksleivių skaičiaus sumažėjimas pastebimas visoje Lietuvoje – 22,7 proc. bei Kauno apskrityje – 19,8 proc.

Visi mokiniai, gyvenantys toliau kaip 3 km nuo mokyklos, 2010 m. buvo vežiojami. Per 2008–2010 m. į mokyklą vežiojamų mokinių dalis išaugo nuo 28,6 proc. iki 31,6 proc. 2010 m. okiniai buvo vežiojami 20 mokyklinių autobusų (17 iš jų – geltonieji).

2010 m. savivaldybėje buvo ugdomi 1 195 specialiųjų poreikių mokiniai. Jų dalis per pastaruosius penkerius metus išliko tokia pati – 15 proc. Savivaldybėje yra specialioji mokykla, joje ugdoma 160 (12,8 proc.) specialiųjų poreikių mokinių, kiti – integruotai bendroje ugdymo mokyklose. Specialiąją pedagoginę ir specialiąją, psichologinę bei socialinę pedagoginę pagalbą teikiančiam specialistui 2010 m. tek 110,6 mokiniai (šalyje – 185,2).

Savivaldybėje yra sudaromos palankios sąlygos neformaliajam vaikų švietimui. Savivaldybės švietimo skyriaus duomenimis, bendrojo ugdymo mokyklose organizuojamoje neformaliojo švietimo veikloje 2010 m. dalyvavo 5 256 mokiniai, arba 65 proc. Rajone veikė 4 neformaliojo vaikų švietimo įstaigos: Kėdainių dailės mokykla, Kėdainių kalbų mokykla, Kėdainių muzikos mokykla, Kėdainių sporto mokykla. Savivaldybės švietimo skyriaus duomenimis, jas lanko penktadalis (1 529) bendrojo ugdymo mokyklų mokinių. Savivaldybės teritorijoje veikia Lietuvos Broniaus Oškinio vaikų aviacijos mokykla. 2010 m. ją lankė 24 Kėdainių savivaldybės ir 140 kitų savivaldybių mokinių.

Savivaldybėje sudaromos palankios sąlygos ikimokykliniam vaikų ugdymui. Švietimo įstaigose ugdomų 1–6 metų vaikų dalis 2009 m. buvo 56,0 (šalyje – 54,7) proc. 100-ai vaikų,

lankančių ikimokyklinio ugdymo įstaigas, 2010 m. teko 83 vietos ikimokyklinio ugdymo įstaigose (šalyje – 98).

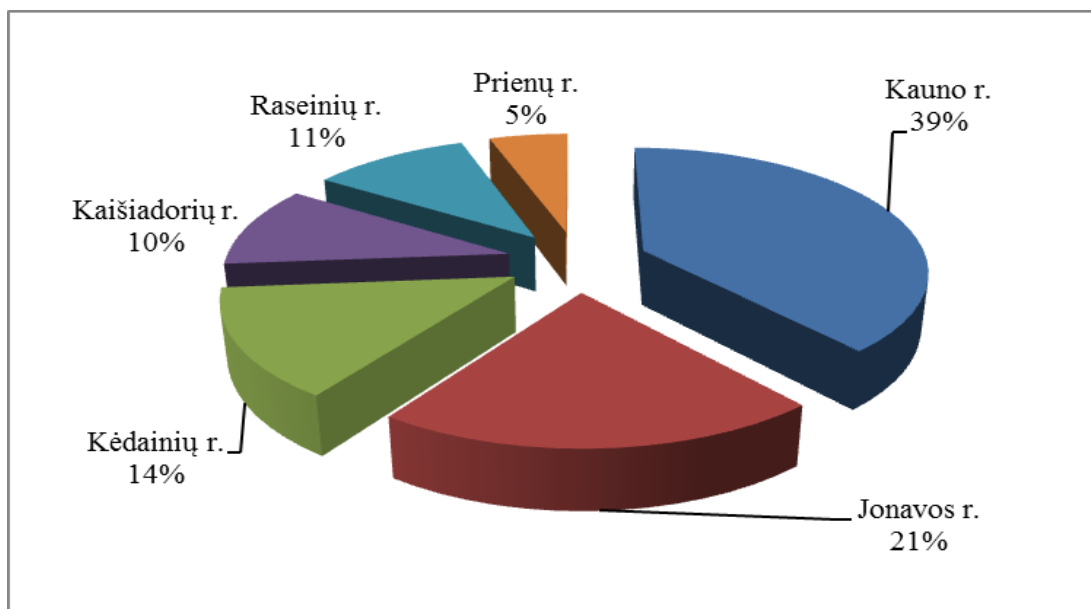
7 lentelė. 100-ui vaikų tenkančių vietų ikimokyklinio ugdymo įstaigose skaičiaus dinamika Kauno apskrities rajonuose 2006 - 2010 m.

Rajonas	2006	2007	2008	2009	2010
Lietuvos Respublika	96	96	97	98	97
Raseinių r.	90	93	92	95	98
Kaišiadorių r.	100	96	105	94	95
Kauno apskritis	83	85	94	91	87
Jonavos r. sav.	79	79	99	86	86
Kauno r.	97	101	77	84	79
Prienų r.	100	97	106	104	62
Kėdainių r.	97	98	97	83	83

Statistikos departamento prie LR Vyriausybės duomenys

Savivaldybėje pagal priešmokyklinio ugdymo programą 2009 m. buvo ugdoma 52,7 (šalyje – 45,4) proc. vaikų. 100-ui vaikų tenkančių vietų skaičius Kėdainių rajono ikimokyklinio ugdymo įstaigose 2006 – 2010 m. sumažėjo 15 proc., mažėjo ir kituose Kauno apskrities rajonuose.

Kėdainių rajono ikimokyklinio ugdymo įstaigų skaičius sudarė 5,7 proc. Kauno apskrities ir 1,3 proc. Lietuvoje esančių ikimokyklinio ugdymo įstaigų. Daugiausia ikimokyklinio ugdymo įstaigų buvo Kauno rajone ir Jonavos rajone, atitinkamai: – 2,7 karto ir 1,5 karto daugiau negu Kėdainių rajone. Prienų rajone ikimokyklinio ugdymo įstaigų buvo 2,3 karto mažiau, Kaišiadorių ir Raseinių rajonuose – 1,3 karto mažiau negu Kėdainių rajone.



Statistikos departamento prie LR Vyriausybės duomenys

15 pav. Ikimokyklinio ugdymo įstaigų pasiskirstymas Kauno apskrities rajonuose 2010 m., procentais

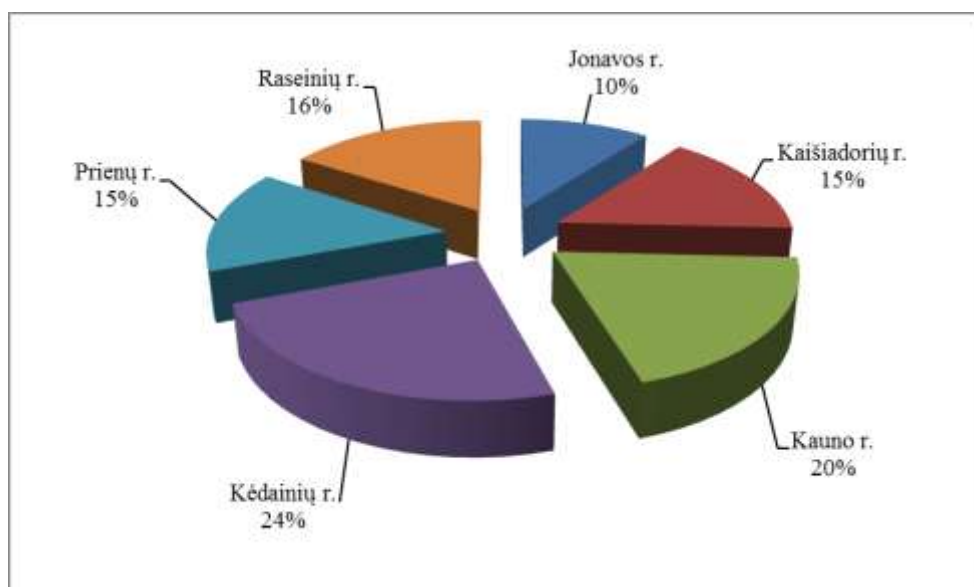
Ikimokyklinio ugdymo įstaigų skaičius 2006 – 2010 m. Kėdainių rajone sumažėjo 11,1 proc., Kaišiadorių rajone sumažėjo 14,3 proc. Didžiausias sumažėjimas ikimokyklinio ugdymo įstaigų Kauno apskrities rajonuose buvo Prienų rajone – 57,2 proc. Raseinių rajone šių įstaigų skaičius padidėjo 20 proc., Kauno apskrityje ir Kauno rajone ikimokyklinio ugdymo skaičius nepakito (viso

139 įstaigos), tačiau jų skaičius šiame laikotarpyje buvo nestabilus. Lietuvoje ikimokyklinio ugdymo skaičius sumažėjo 4 proc.

Savivaldybėje taipogi yra sudaromos tinkamos sąlygos suaugusiųjų mokymui. Suaugusiųjų pagrindinio ir vidurinio ugdymo programos įgyvendinamos Kėdainių suaugusiųjų mokymo centre. 2010 m. jame mokėsi 259 mokiniai. Profesinis mokymas įgyvendinamas Kėdainių profesinio rengimo centre. 2010 m. jame mokėsi 1 119 mokinių, iš kurių daugiausiai (62,2 proc.) siekė įgyti vidurinį išsilavinimą ir profesiją. 2010 m. į Kėdainių profesinio rengimo centrą priimta 44,8 proc. mokinių iš Kėdainių rajono savivaldybės.

3.2. Kultūra, kūno kultūra ir sportas

Kėdainių rajone 2010 m. veikė Kėdainių rajono savivaldybės Mikalojaus Daukšos viešoji biblioteka ir 38 jos filialai (iš jų 36 kaime). Tai sudarė 24 proc. Kauno apskrities rajonuose, 16,1 proc. Kauno apskrities bibliotekų ir 2,4 proc. Lietuvos bibliotekų. Bibliotekų skaičius Kėdainių rajone, palyginti su kitais Kauno apskrities rajonais, buvo pats didžiausias. Kituose Kauno apskrities rajonuose bibliotekų buvo mažiau. Mažiausia bibliotekų Kauno apskrities rajonuose buvo Jonavos rajone – 56,4 proc. mažiau negu Kėdainių rajone. Kauno rajone bibliotekų buvo 17,9 proc. mažiau negu Kėdainių rajone, Raseinių – 33,3 proc., Prienų rajone – 38,5 proc., Kaišiadorių rajone – 35,9 proc.



Statistikos departamento prie LR Vyriausybės duomenys

16 pav. Bibliotekų pasiskirstymas Kauno apskrities rajonuose 2010 metų pabaigoje, procentais

2006–2010 m. Kėdainiuose bibliotekų skaičius nepasikeitė, tačiau Lietuvoje ir Kauno apskrityje sumažėjo atitinkamai 4,9 proc. ir 7,4 proc. Prienų rajone bibliotekų sumažėjo 20 proc.

Kėdainių rajono bibliotekose 2010 m. buvo 344 tūkst. dokumentų egzempliorių. Tai sudarė 8 proc. Kauno apskrities ir 1,3 proc. Lietuvos bibliotekose esančių knygų skaičiaus. Palyginti su kitais Kauno apskrities rajonais, Kėdainių rajono bibliotekose knygų buvo daugiausia. Raseinių rajono bibliotekose knygų buvo 25 proc., Kauno – 3,5 proc., Kaišiadorių – 28,2 proc., Prienų – 48,5 proc. ir Jonavos – 36 proc. mažiau negu Kėdainių rajono bibliotekose.

Knygų Kėdainių rajono bibliotekose 2006–2010 m. sumažėjo 10,2 proc. Pats didžiausias knygų skaičiaus bibliotekose sumažėjimas Kauno apskrities rajonuose buvo Prienų rajone – 25,3

proc. ir Raseinių rajone – 24,3 proc. Kauno apskrityje ir Lietuvoje analizuojamu laikotarpiu šis rodiklis taip pat sumažėjo: atitinkamai 9,8 proc. ir 8,2 proc. Knygų sumažėjo visose Kauno apskrities rajonų bibliotekose ir Lietuvos bibliotekose.

100-ui Kėdainių rajono gyventojų 2010 m. teko 571 knygos (dokumento), esančios rajono bibliotekose. Tai vienas iš mažiausių rodiklių, lyginant su kitais Kauno apskrities rajonais. Prienų, Jonavos ir Kauno rajonuose 100-ui gyventojų teko mažiau knygų egzempliorių, esančių rajonų bibliotekose: atitinkamai 3,5 proc., 22,9 proc. ir 34,9 proc. mažiau negu Kėdainių rajono gyventojams. Lietuvos vidurkis Kėdainių rajoną lenkia net 44,5 proc., Kauno apskrities vidurkis – 25,4 proc. Kituose Kauno apskrities rajonuose 100-ui gyventojų tenkančių knygų skaičius bibliotekose buvo didesnis. 100-ui Kaišiadorių rajono gyventojų tenkantis knygų skaičius bibliotekose buvo 25,4 proc., Raseinių – 14,4 proc. didesnis negu Kėdainių rajono bibliotekose.

2006–2010 m. Kėdainių rajono bibliotekose 100-ui gyventojų tenkantis knygų skaičius sumažėjo 5,3 proc. Kauno apskrityje šis rodiklis analizuojamu laikotarpiu sumažėjo 4,9 proc., Lietuvoje sumažėjo 4,9 proc. Kituose Kauno apskrities rajonuose 100-ui gyventojų tenkantis knygų skaičius taip pat sumažėjo, daugiausiai sumažėjo Prienų, Raseinių ir Kauno rajonuose, atitinkamai: 20,1 proc., 18,9 proc. ir 14,3 proc.

8 lentelė. 100-ui gyventojų tenkančių knygų Kauno apskrities rajonų bibliotekose skaičiaus dinamika 2006–2010 m.

Rajonas	2006 m.	2007 m.	2008 m.	2009 m.	2010 m.
Lietuvos Respublika	868	840	842	825	825
Kaišiadorių r.	794	756	760	724	716
Kauno apskritis	698	694	681	664	664
Raseinių r.	805	778	754	745	653
Kėdainių r.	603	591	584	573	571
Prienų r.	697	676	629	553	551
Jonavos r.	450	450	446	432	440
Kauno r.	434	417	402	384	372

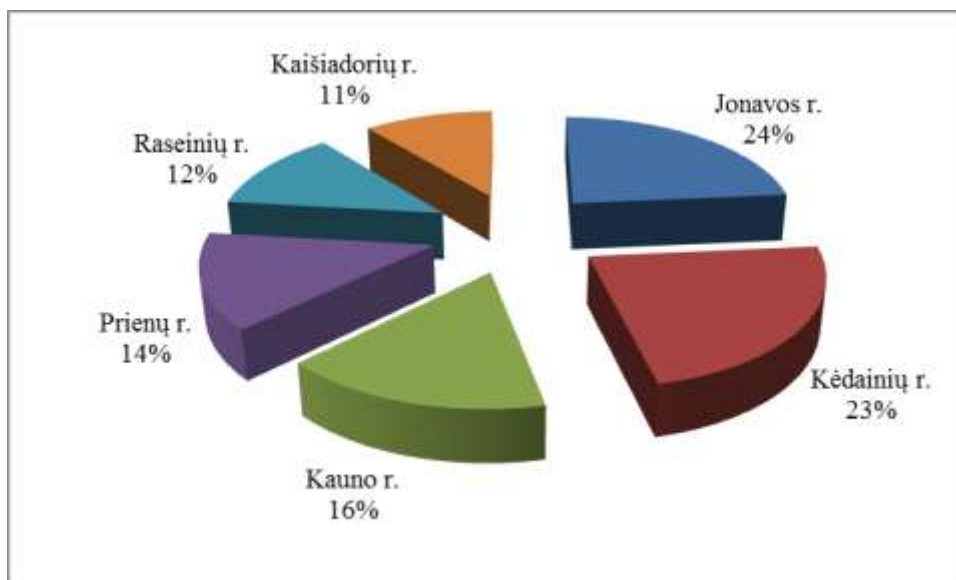
Statistikos departamento prie LR Vyriausybės duomenys

VB ir jos filialuose 2010 m. pabuvojo 214796 lankytojai. Jiems išduoti 418181 dokumentas. Bibliotekos tinklapį 2010 m. aplankė 108500 virtualių lankytojų. VB ir jos filialuose 2010 m. buvo 11882 registruotų vartotojų – Kėdainių miesto bei rajono gyventojų. Kompiuteriais, internetu VB ir 37 jos filialų viešose interneto prieigose naudojosi 4800 vartotojų.

Kėdainių rajono VB ir jos filialai 2010 m. aptarnavo 214796 lankytojų.. Tai sudarė 8,9 proc. Kauno apskrities ir 1,6 proc. Lietuvos bibliotekose aptarnautų skaitytojų. Kėdainių ir Kauno rajonų bibliotekose, palyginti su kitais Kauno apskrities rajonais, skaitytojų buvo aptarnauta daugiausia. Jonavos rajono bibliotekose 2010 m. buvo aptarnauti 8,3 proc., Prienų ir Raseinių rajonuose – 16,7 proc., Kaišiadorių rajono mažiausiai – 33,3 proc. mažiau negu Kėdainių rajono bibliotekose.

2006–2010 m. Kėdainių rajono VB ir jos filialuose aptarnautų skaitytojų skaičius sumažėjo atitinkamai 7,7 proc. Kituose Kauno apskrities rajonų bibliotekose skaitytojų skaičius nepasikeitė arba sumažėjo. Lietuvos bibliotekose ir Kauno apskrities bibliotekose aptarnautų skaitytojų 2006–2010 m. sumažėjo atitinkamai 2,9 proc. ir 5 proc. (palyginti su 2006 m.).

Kėdainių rajono bibliotekose 2010 m. per metus išduota daugiau kaip 418 tūkst. knygų ir žurnalų. Tai sudarė 23 proc. Kauno apskrities rajonų, 10,6 proc. Kauno apskrities ir 1,8 proc. Lietuvos bibliotekose išduotų knygų. Kėdainių rajono bibliotekų skaitytojai yra vieni iš aktyviausių Kauno apskrityje, aktyvesni skaitytojai tik Jonavos rajone. Visuose kituose apskrities rajonuose knygų ir žurnalų bibliotekose išduota mažiau negu Kėdainių rajone: Kauno r. – 70,1 proc., Prienų r. – 61,5 proc., Raseinių r. – 53,6 proc. ir Kaišiadorių r. – 47,4 proc. mažiau.



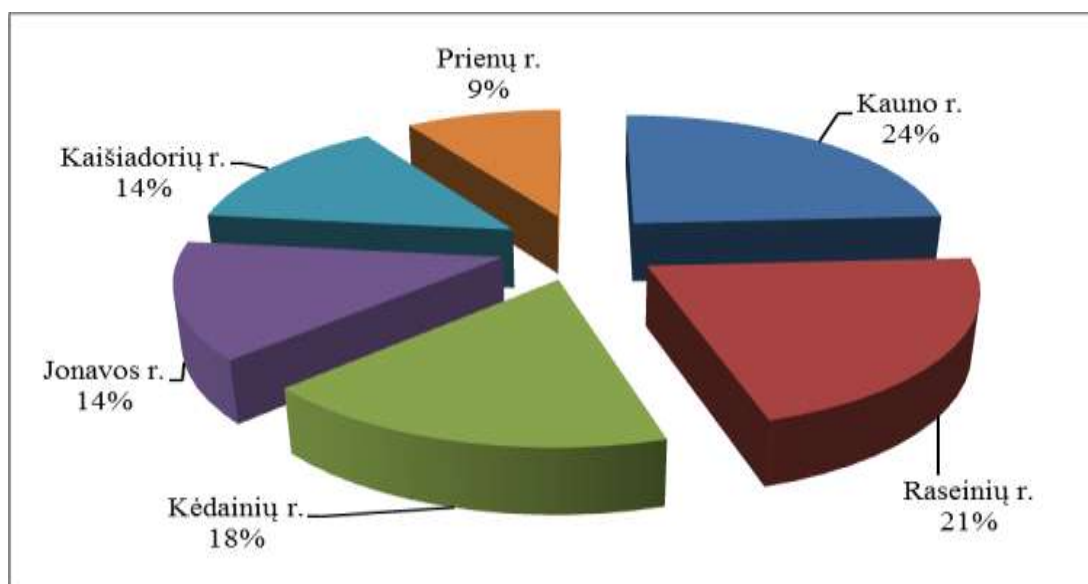
Statistikos departamento prie LR Vyriausybės duomenys

17 pav. Išduotų knygų ir žurnalų skaičius Kauno apskrities rajonų bibliotekose 2010 m., procentais

2010 m. vykdant projektą „Bibliotekos pažangai“ ženkliai pagerintos gyventojų galimybės naudotis internetu. Atnaujinta 16 viešųjų interneto prieigų (toliau – VIP) kompiuterinė įranga. Atnaujintose VIP beveik dešimteriopai padidinta interneto sparta. Įsteigta viena VIP Mantviliškio filiale.

VB ir 15 jos filialų kompiuterinio raštingumo ir darbo internete pagal projekto „Bibliotekos pažangai“ mokymų programą individualiai apmokyti 235, grupėse – 39 Kėdainių rajono gyventojai. 2010 m. VB ir jos filialuose įvyko 800 įvairių renginių. Juose pabuvojo apie 28000 lankytojų.

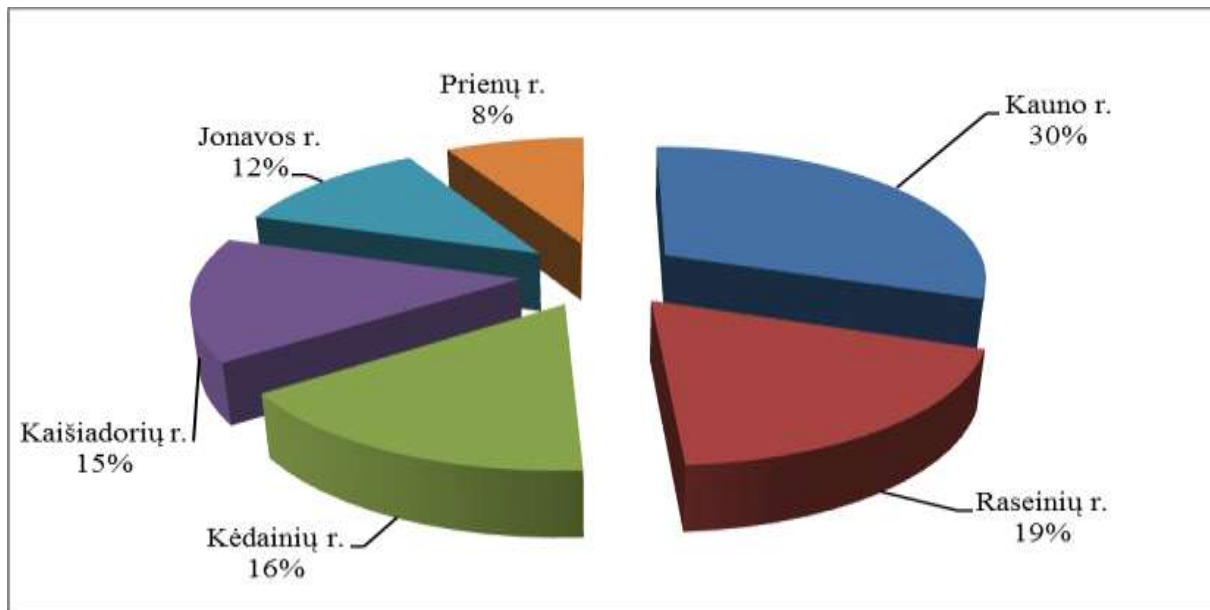
2006–2010 m. Kėdainių rajone suaktyvėjo kultūrinė veikla. Vis daugiau gyventojų, ypač kaimo, dalyvauja saviveiklos kolektyvuose. Kėdainių rajone 2010 m. buvo 6 kultūros centrai ir 13 jų skyrių. Tai sudarė 18 proc. Kauno apskrities rajonuose, 17,1 proc. Kauno apskrities ir 2,5 proc. Lietuvoje esančių kultūros centrų. Palyginti su kitais Kauno apskrities rajonais, mažiau negu Kėdainių rajone kultūros centrų buvo Jonavos, Kaišiadorių ir Prienų rajonuose: atitinkamai 21,1 proc, 21,1 proc. ir 47,4 proc. Kauno rajone kultūros centrų buvo 36,8 proc., Raseinių r. – 21,1 proc. daugiau negu Kėdainių rajone.



Statistikos departamento prie LR Vyriausybės duomenys

18 pav. Kultūros centrų skaičius Kauno apskrities rajonuose 2010 m., procentais

Kėdainių rajone 2010 m. buvo 112 (2001 m. – 69) mėgėjų meno kolektyvai, studijos, būreliai. Tai sudarė 16 proc. Kauno apskrities rajonų, 15,5 proc. Kauno apskrities ir 2,5 proc. Lietuvos mėgėjų meno kolektyvų.. Didesnis mėgėjų meno kolektyvų skaičius buvo Kauno rajone ir Raseinių rajone: viršijo Kėdainių rajono mėgėjų meno kolektyvų skaičių atitinkamai 1,8 karto ir 1,2 karto. Jonavos rajone mėgėjų meno kolektyvų 2010 m. buvo 26,8, Kaišiadorių r. – 8,1 proc., o Prienų r. – 49,2 proc. mažiau negu Kėdainių rajone.



Statistikos departamento prie LR Vyriausybės duomenys

19 pav. Mėgėjų meno kolektyvų skaičius Kauno apskrities rajonuose 2010 m., procentais

2006–2010 m. Kėdainių rajone mėgėjų meno kolektyvų skaičius sumažėjo 3,5 proc. Mėgėjų meno kolektyvų analizuojamu laikotarpiu labiausiai padidėjo Raseinių rajone – 30,3 proc., Kauno r. padidėjo nežymiai – 1,4 proc. Kauno apskrityje mėgėjų meno kolektyvų analizuojamu laikotarpiu sumažėjo 18,9 proc., Lietuvoje – 10,5 proc.

Kėdainių rajono savivaldybė kasmet skiria lėšas rajono kultūros įstaigų, nevyriausybinių organizacijų kultūros projektų įgyvendinimui. 2010 m. Kultūros projektų vertinimo komisija konkurso būdu pasiūlė finansuoti 7 projektus, o jų įgyvendinimui skirta 10000 Lt.

Kultūriniai renginiai, ypač kameriniai, vyksta Kėdainių krašto muziejuje (ypač jo padalinyje Daugiakultūriame centre), Kėdainių M. Daukšos viešojoje bibliotekoje. Kėdainių krašto muziejus vis daugiau dėmesio skiria moksleivių ugdymui.

Kėdainių krašto muziejuje ir jo skyriuose 2010 m. apsilankė apie 12000 lankytojų. Muziejaus darbuotojai surengė 89 renginius, kuriuose apsilankė 10506 lankytojai.

2010 m. buvo restauruota 16 eksponatų, 1500 Lietuvos archyvų dokumentai pervesti į skaitmenines laikmenas, organizuotos 7 ekspedicijos.

Muziejaus darbuotojai yra parengę 30 edukacinių programų, vyko 105 pamokos, kuriose dalyvavo 2497 dalyviai.

Rajono savivaldybė kasmet skiria lėšas Kėdainių rajone esančių sporto bazių plėtotei ir jų gerinimui, sportinei veiklai. Keturiems prioritetinių sporto šakų projektams buvo skirta 459900 Lt, viešųjų įstaigų sportinės veiklos penkiolikai programų vykdymui skirta 54800 Lt.

2010 m. buvo organizuotas Kėdainių rajono sportinis judėjimas, skatinami rajono gyventojai reguliariai ir aktyviai dalyvauti rajono sportiniame gyvenime, keltas rajono sportininkų meistriskumas, dalyvauta šalies sportiniame ir olimpiname judėjime. Gautos lėšos iš Lietuvos kūno kultūros ir sporto rėmimo fondo – Kėdainių sporto mokyklos krepšinio salės ir buitinių patalpų atnaujinimui, Lietuvos seniūnijų sporto žaidynių pirmojo etapo vykdymui.

Kiekvienų metų sausio pradžioje vyksta tradicinės bėgimo ir sportinio ėjimo varžybos „Kėdainiai...“. 2010 m. kartu su jomis vyko ir Lietuvos bėgimo taurės pirmasis etapas, bei

šiaurietiško ėjimo parodomasis renginys. Varžybose dalyvavo daugiau kaip šimtas keturiasdešimt sportininkų iš visos šalies miestų ir rajonų, kurie varžėsi dėl apdovanojimų septyniose vyrų ir moterų amžiaus grupėse, penkių ir dešimties kilometrų distancijose.

2010 m. rajone buvo organizuota ir vykdyta krepšinio, futbolo, bokso, žolės riedulio, sportinės ir poledinės žūklės, žirginio sporto, motokroso, šachmatų, šaškių, teniso, stalo teniso, turizmo, sportinių šokių, lengvosios atletikos, tinklinio, plaukimo, bilijardo, kvadrato, skrajojančio disko (ultimeito), aerobikos ir kitų sporto šakų varžybos, sporto šakų taurių turnyrai, 6 tarptautiniai sportiniai renginiai. Kėdainių miesto gimtadienio šventės metu vyko krepšinio 3x3, teniso, mažojo futbolo, rytų kovų menų sportiniai renginiai, varžybos sukvietusios sportininkus ir iš kaimyninių miestų ir rajonų. 2010 m. taip pat vyko 24 sporto šakų rajono pirmenybės. Jose aktyviai dalyvavo miesto ir seniūnijų gyventojai.

Rajono seniūnijų žaidynėse „Sportas visiems“ dalyvavo visos 11 seniūnijų, dešimtyje sporto šakų savo jėgas išmėgino 331 miesto ir kaimo seniūnijų gyventojai. Kėdainių miesto ir rajono seniūnijų sportininkai gina Kėdainių rajono garbę Kauno apskrities seniūnijų varžybose. Rajono krepšinio pirmenybėse dalyvauja dvidešimt komandų, mažojo futbolo pirmenybėse – 16 komandų. Rajono sportinkai pastaraisiais metais yra pasiekę nemažai laimėjimų šalies mastu. 2010 m. šalies pirmenybėse, čempionatuose Kėdainių rajono sportininkai laimėjo 16 aukso, 17 sidabro, 20 bronzos medalių komplektų, o tarptautinėse varžybose 3 aukso, 4 sidabro, 4 bronzos apdovanojimus. 2010 m. Akademijos gimnazijos moksleiviai sportininkai iškovojo šalies moksleivių konkurso „Sportas ir aplinka“ Lietuvos Respublikos Prezidentės Dalios Grybauskaitės taurei laimėti pirmąją vietą.

Rajono moksleivių olimpinio festivalio sportiniuose renginiuose 2010 m. varžėsi 10 pagrindinių, 10 gimnazijų ir vidurinių mokyklų jaunieji sportininkai. 14 sporto rungčių pagrindinių mokyklų tarpe varžėsi 710 moksleivių, vidurinių mokyklų – 28 sporto rungtyse 2070 rajono moksleiviai. Šiame jaunimo renginyje dalyvavo – 2780 jaunuoliai. Šalies kaimo mokyklų tarpe 2010 m. kėdainiečiai iškovojo pirmąją vietą. Kėdainių bendrojo lavinimo mokyklos šalies Olimpijame festivalyje iškovojo 4 pirmąsias, 2 antrąsias ir 2 trečiąsias vietas.

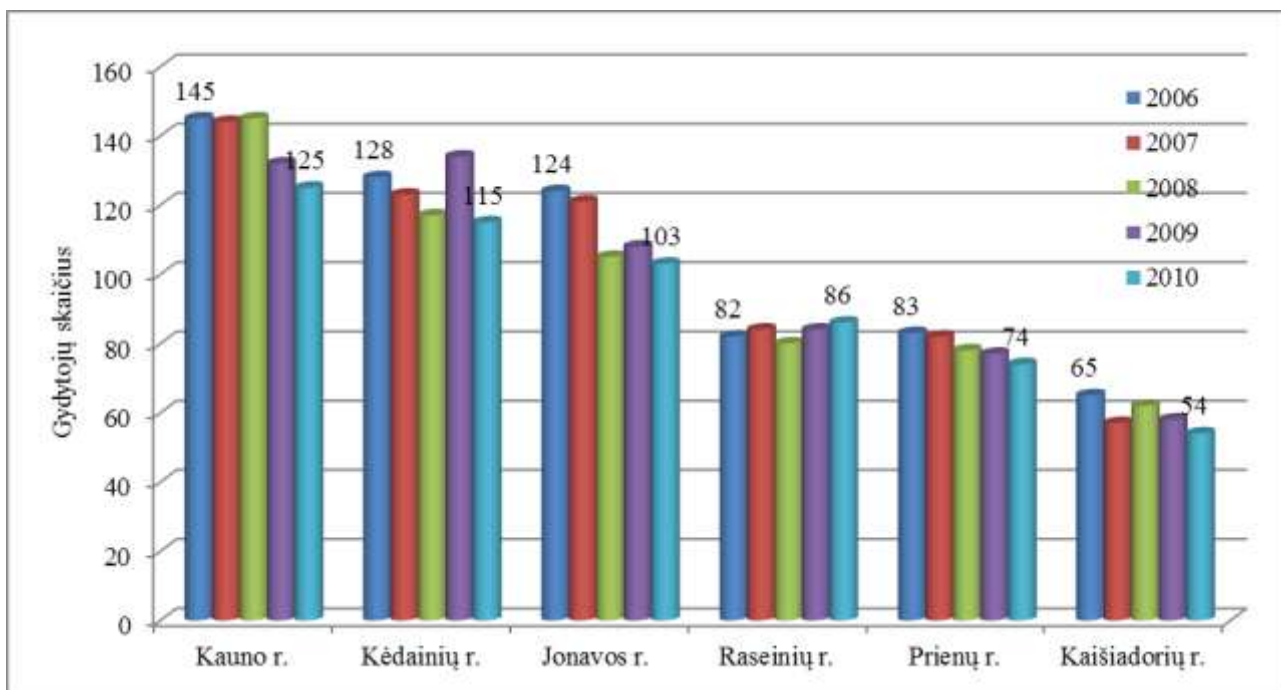
2010 m. Kėdainių sporto mokyklą lankė 509 moksleiviai (krepšinį – 174, lengvąją atletiką – 122, futbolą – 90, boksą – 42, plaukimą – 35, dziudo – 32, lauko tenisą – 14 vaikų). Iš viso sporto mokykloje yra 38 grupės (13 krepšinio, 10 lengvosios atletikos, 6 futbolo, 3 bokso, 3 plaukimo, 2 dziudo, 1 lauko teniso). Mokykloje dirba 28 treneriai. Vasarą sporto mokyklos auklėtiniams surengtos septynios sporto stovyklos Šventojoje, Dauguose, Molėtuose. Jose dalyvavo 95 jaunieji sporto mokyklos auklėtiniai.

Aktyviai kėdainiečiai dalyvavo Lietuvos ir tarptautiniuose kūno kultūros ir sporto renginiuose, varžybose ir turnyruose.

Siekiant kuo daugiau žmonių sudominti kūno kultūra ir sportu būtina gerinti turimus sportinius įrenginius bei įrengti naujus. 2010 m. buvo įrengta moderni, šiuolaikinė dirbtinės žolės dangos futbolo aikštė Kėdainių miesto stadione, dirbtinės dangos universali sporto (20x40m.) aikštelė Akademijos gimnazijoje, atnaujinta „Atžalyno“ gimnazijos bei „Aušros“ mokyklos sporto salės, įrengtos vaikų žaidimo, laisvalaikio praleidimo aikštelės trijose kaimiškiosiose seniūnijose.

3.3. Sveikata

Kėdainių rajone 2010 m. 10 000 gyventojų teko 19,1 gydytojo. Šis rodiklis žymiai atsilieka nuo Lietuvos ir nuo Kauno apskrities vidurkio. Lyginant su kitais Kauno apskrities rajonais, 10 000 gyventojų daugiausia gydytojų 2010 m. teko Prienų rajone 20,9 proc. daugiau negu Kėdainių rajone, Jonavos rajone – 7,8 proc. daugiau negu Kėdainių rajone. Kaišiadorių ir Kauno rajone šis rodiklis mažesnis negu Kėdainių rajone, atitinkamai: 17,8 proc. ir 26,7 proc. mažesnis.



Statistikos departamento prie LR Vyriausybės duomenys

20 pav. Gydytojų skaičius dinamika Kauno apskrities rajonuose 2006 – 2010 m.

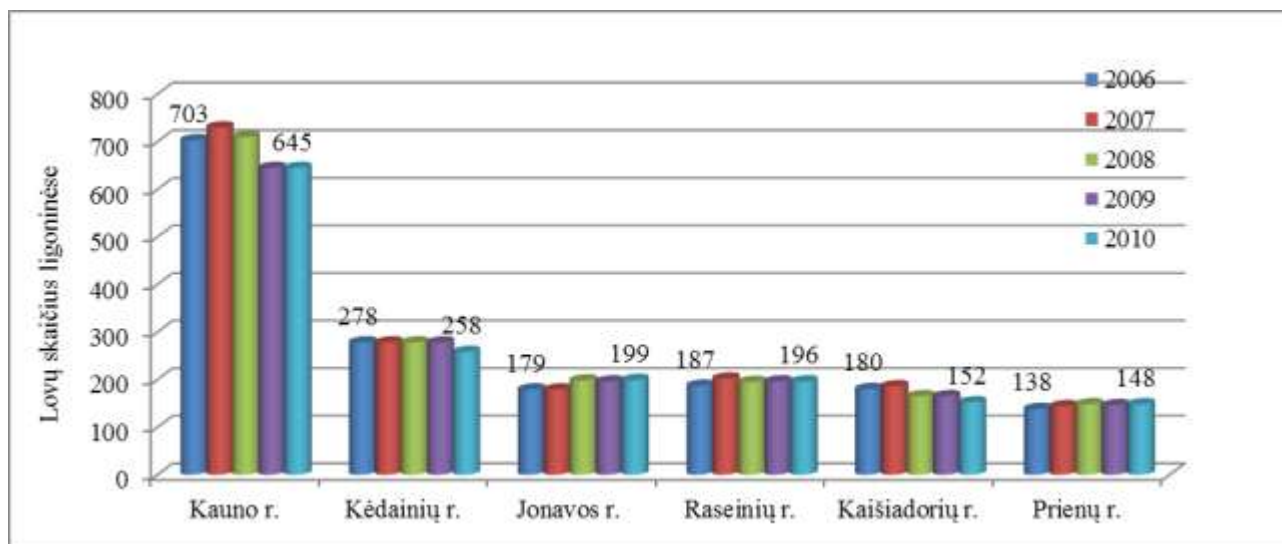
10 000 gyventojų tenkantis gydytojų skaičius 2006 – 2010 m. sumažėjo Kėdainių rajone, 5 proc. Tiek Kauno apskrityje, tiek visoje Lietuvoje 10 000 gyventojų tenkantis gydytojų skaičius analizuojamu laikotarpiu išsaugo: atitinkamai 24,9 proc. ir 2 proc.

9 lentelė. 10 000 gyventojų tenkančių gydytojų skaičius dinamika Kauno apskrities rajonuose 2006 – 2010 m.

Rajonas	2006 m.	2007 m.	2008 m.	2009 m.	2010 m.
Prienų r.	24,4	24,4	23,4	23,3	23,1
Raseinių r.	19,4	20,1	19,4	20,7	21,8
Jonavos r.	23,9	23,4	20,3	21	20,6
Kėdainių r.	20,1	19,5	18,7	21,7	19,1
Kaišiadorių r.	17,9	15,9	17,4	16,4	15,7
Kauno r.	16,9	16,6	16,4	14,6	14
Kauno apskritis	45,4	45,8	51,3	52,6	56,7
Lietuvos Respublika	39,9	40,8	40	39,7	40,7

Statistikos departamento prie LR Vyriausybės duomenys

2010 m. Kėdainių rajono ligoninėje buvo 258 lovos (2001 m. buvo 380 lovų). Tai vienas iš didžiausių lovų skaičius ligoninėse, lyginant su kitais Kauno apskrities rajonais. Daugiau lovų buvo tik Kauno rajone – 2,5 karto. Kėdainių rajone 2010 m. ligoninėje buvusių lovų skaičius sudarė 16,0 proc. Kauno apskrities rajonų, 4,1 proc. Kauno apskrities ir 1,0 proc. šalies ligoninių lovų. Kituose Kauno apskrities rajonuose lovų skaičius ligoninėse buvo mažesnis negu Kėdainių rajone. Jonavos rajone 2010 m. ligoninėse lovų skaičius buvo mažesnis 22,9 proc., Raseinių r. – 24,0 proc., Kaišiadorių r. – 41,1 proc. ir Prienų r. – 42,6 proc.



Statistikos departamento prie LR Vyriausybės duomenys

21 pav. Lovų skaičiaus dinamika Kauno apskrities rajonų ligoninėse 2006 – 2010 m.

Lovų skaičius Kėdainių rajono ligoninėje, kaip ir Kauno apskrities ir visos Lietuvos ligoninėse, 2006 – 2010 m. mažėjo, atitinkamai: 7,2 proc., 2,4 proc. ir 1,1 proc. Tačiau Jonavos, Raseinių ir Prienų rajonuose lovų skaičius didėjo, atitinkamai: 11,2 proc., 4,8 proc. ir 7,2 proc.

2010 m. pabaigoje Kėdainių rajone 10 000 gyventojų teko 42,9 ligoninių lovų. Tai vienas mažiausių rodiklių tarp Kauno apskrities rajonų. Kauno apskrityje 10 000 gyventojų tenkantis lovų skaičius ligoninėse buvo didesnis už Kėdainių rajono rodiklį 1,7 karto, Raseinių r. didesnis 1,2 karto, Prienų r. ir Kaišiadorių r. 1,1 karto.

10 000 gyventojų tenkančių lovų skaičius 2006 – 2010 m. Kėdainių rajone mažėjo, sumažėjo 1,1 proc., taip pat sumažėjo ir Kaišiadorių ir Kauno rajonuose, atitinkamai: 11,1 proc. ir 11,8 proc.. Išimtis buvo tik Kauno rajonas, kuriame šis rodiklis padidėjo 16,2 proc. 10 000 gyventojų tenkančių lovų skaičius 2006 – 2010 m. padidėjo Jonavos ir Prienų rajonuose, atitinkamai: 15,1 proc. ir 13,8 proc. Kauno apskrityje analizuojamu laikotarpiu 10 000 gyventojų tenkantis lovų skaičius ligoninėse padidėjo 2,1 proc., Lietuvoje – 1,8 proc.

10 lentelė. 10 000 gyventojų tenkančių lovų skaičiaus dinamika ligoninėse Kauno apskrities rajonuose 2006 – 2010 m.

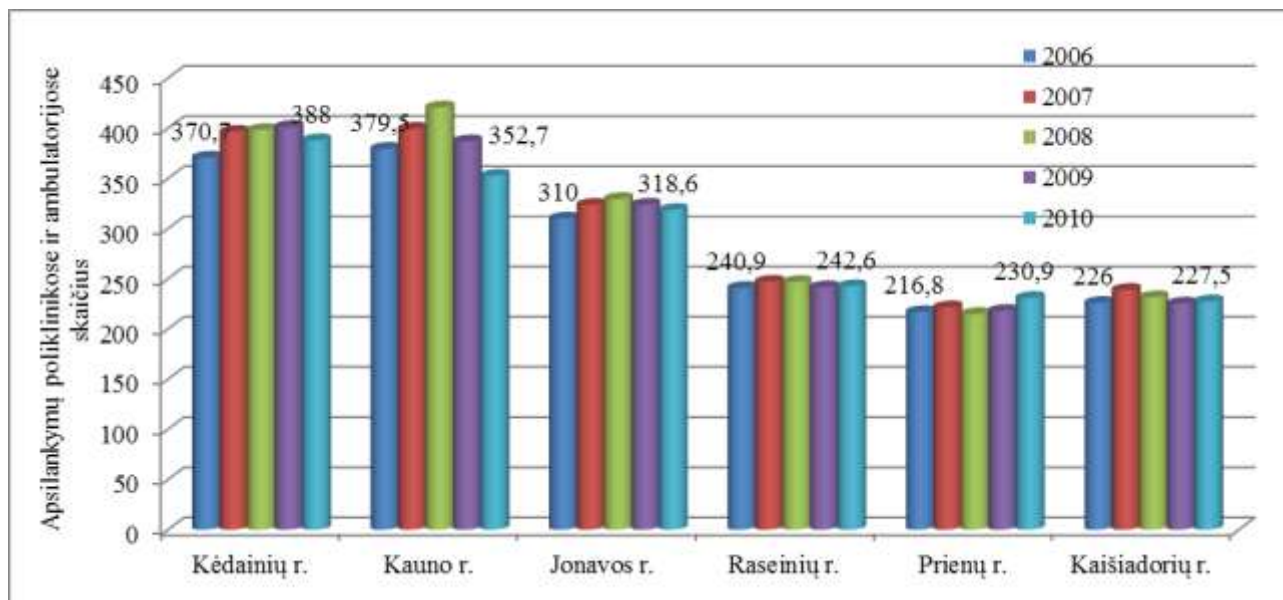
Rajonas	2006 m.	2007 m.	2008 m.	2009 m.	2010 m.
Kauno r.	82	84,2	80,1	71,5	72,3
Raseinių r.	44,1	48,2	47,2	48,2	49,7
Prienų r.	40,6	42,9	44,4	44,2	46,2
Kaišiadorių r.	49,6	51,8	46,4	46,7	44,1
Kėdainių r.	43,7	44,1	44,5	44,9	42,9
Jonavos r.	34,5	34,6	38,3	38,1	39,7
Kauno apskritis	94,2	95,5	94,9	93,7	96,2
Lietuvos Respublika	81,1	81,6	81,7	81,6	82,6

Statistikos departamento prie LR Vyriausybės duomenys

Kėdainių rajono ligoniai 2010 m. poliklinikose ir ambulatorijose apsilankė 388 tūkst. kartų, tai didžiausias rodiklis lyginant su Kauno apskrities rajonų ligoninėmis. Tai sudarė 22 proc. Kauno apskrities rajonų, 7,5 proc. Kauno apskrities ir 1,7 proc. Lietuvos ligonių apsilankymų poliklinikose ir ambulatorijose. Kituose Kauno apskrities rajonuose šis rodiklis buvo mažesnis. Jonavos rajono

ligoniai gydymo įstaigose lankėsi 1,2, Raseinių r. – 1,6, Kaišiadorių r. – 1,7, Prienų r. – 1,7 kartus rečiau negu Kėdainių rajono ligoniai.

Kėdainių rajone ligonių apsilankymų skaičius poliklinikose ir ambulatorijose 2006 – 2010 m. padidėjo 4,7 proc. Rodiklis sumažėjo tik Kauno r. 7,1 proc. Lietuvoje bei Kauno apskrityje ligonių apsilankymų skaičius poliklinikose ir ambulatorijose padidėjo, atitinkamai: 2,9 proc. ir 2,4 proc.



Statistikos departamento prie LR Vyriausybės duomenys

22 pav. Ligonų apsilankymų poliklinikose ir ambulatorijose skaičius Kauno apskrities rajonuose 2006 – 2010 m., tūkst.

Kėdainių rajone 2010 m. poliklinikoje ir ambulatorijose vienas gyventojas apsilankė vidutiniškai 6,4 karto. Lyginant su Kauno apskrities (7,9 karto) ir Lietuvos (6,9 karto) vidurkiu, vienas Kėdainių rajono gyventojas daug rečiau lankėsi gydymo įstaigose. Raseinių rajono gyventojai poliklinikose ir ambulatorijose lankėsi rečiausiai, lyginant su kitais Kauno apskrities rajonais. 2006 – 2010 m. laikotarpiu, vieno gyventojų vidutinis apsilankymų poliklinikose ir ambulatorijose skaičius didėjo Lietuvoje, Kauno apskrityje ir Kauno apskrities rajonuose, išskyrus Kauno rajoną. Kėdainių rajone gyventojų lankymasis padidėjo 10,3 proc., labiausiai padidėjo Prienų rajone – 12,7 proc.

11 lentelė. Vieno gyventojų vidutiniškai apsilankytų poliklinikose ir ambulatorijose kartų dinamika Kauno apskrities rajonuose 2006 - 2010 m.

Rajonas	2006 m.	2007 m.	2008 m.	2009 m.	2010 m.
Prienų r.	6,3	6,6	6,4	6,6	7,1
Jonavos r.	6,0	6,2	6,4	6,3	6,3
Raseinių r.	5,7	5,9	6	5,9	6,1
Kaišiadorių r.	6,2	6,6	6,5	6,4	6,5
Kėdainių r.	5,8	6,3	6,4	6,5	6,4
Kauno r.	4,4	4,6	4,7	4,3	3,9
Lietuvos Respublika	6,5	6,8	7	6,9	6,9
Kauno apskritis	7,4	7,7	7,9	7,7	7,9

Statistikos departamento prie LR Vyriausybės duomenys

Pagal 1000-čiui gyventojų tekusių asmenų, kuriems buvo suteikta greitoji medicinos pagalba, skaičių 2010 m. Kėdainių rajonas atsilieka nuo Jonavos 2,3 proc. Kituose Kauno apskrities rajonuose 1000-čiui gyventojų tekusių asmenų, kuriems suteikta medicinos pagalba buvo mažesnė lyginant su Kėdainių rajonu: Prienų r. – 0,3 proc. mažesnis, Kaišiadorių r. – 19,9 proc. mažesnis, Raseinių r. – 24,9 proc. mažesnis, ir didžiausias atotrūkis Kauno rajone – 32,2 proc. mažesnis.

12 lentelė. 1000-čiui gyventojų tenkančių asmenų, kuriems suteikta greitoji medicinos pagalba, skaičiaus dinamika Kauno apskrities rajonuose 2006 - 2010 m.

Teritorija	2006 m.	2007 m.	2008 m.	2009 m.	2010 m.
Jonavos r.	240,0	240,4	213,8	219,0	222,5
Prienų r.	258,4	256,4	257,2	257,9	216,7
Kaišiadorių r.	242,9	228,0	207,0	177,5	173,9
Kėdainių r.	232,4	233,9	208,7	213,9	217,3
Kauno r.	141,3	144,2	128,9	126,0	147,3
Raseinių r.	169,0	165,2	164,1	162,5	163,1
Lietuvos Respublika	216,0	216,2	191,0	182,6	190,2
Kauno apskritis	222,9	217,4	200,8	197,6	207,0

Statistikos departamento prie LR Vyriausybės duomenys

2006 – 2010 m. Kėdainių rajone 1000-čiui gyventojų tekusių asmenų, kuriems suteikta greitoji medicinos pagalba, skaičius sumažėjo 6,5 proc. Tačiau Kauno rajone šis rodiklis padidėjo 4,2 proc. Kauno apskrities rajonuose 1000-čiui gyventojų tekusių asmenų, kuriems suteikta greitoji medicinos pagalba, skaičius analizuojamu laikotarpiu mažėjo taip: Kaišiadorių r. – 28,4 proc., Jonavos r. – 7,3 proc., Prienų r. – 16,1 proc., Raseinių 3,5 proc. Lietuvoje šis rodiklis sumažėjo 11,9 proc., o Kauno apskrityje sumažėjo 7,1 proc.

3.4. Socialinė parama ir socialinės paslaugos

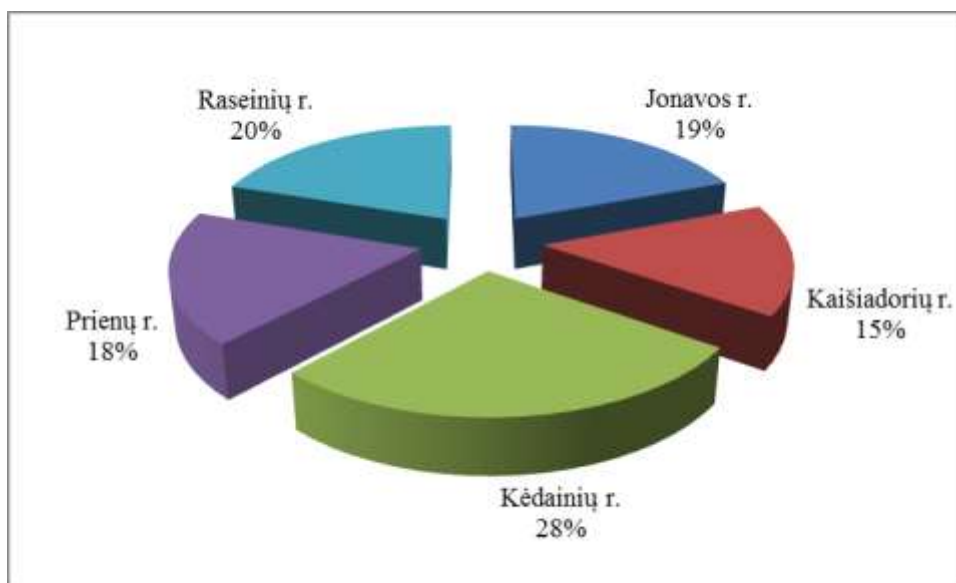
Socialinė parama ir socialinės paslaugos teikiamos įvairioms socialiai pažeidžiamoms rajono gyventojų grupėms. Socialinės paramos skyrius administruoja socialinių paslaugų teikimą. Iš savivaldybės biudžeto lėšų piniginių socialinės paramos programai vien tik 2010 m. skirta 500,0 tūkst. Lt.

Per 2010 m. į senų žmonių globos įstaigas nukreipta 25 asmenys (iš viso prašymų gauta 39). 2010 m. surinkti ir perduoti Socialinės globos įstaigų administravimo tarnybai prie LR Socialinės apsaugos ir darbo ministerijos 4 asmenų dokumentai dėl apgyvendinimo ne savivaldybės pavaldumo senų, neįgalių asmenų bei vaikų globos įstaigose, apgyvendinti– 2 asmenys. 2010 m. 29 asmenims išmokėta vienkartinė našlaičio įsikūrimo išmoka, išduotos 2048 pažymos apie gaunamas šalpos išmokas, socialines pašalpas, išmokas vaikams, specialiųjų poreikių lygis nustatytas ir Neįgaliojo pažymėjimo išduotas 828 asmenims. Per 2010 m. vienkartinė parama išimties atvejais (liga, skurdas ir kt.) buvo skirta 75 asmenims, iš viso 12,0 tūkst. Lt. 2010 m. vienkartinė parama gaisro atveju buvo skirta 22 asmenims, iš viso už 22,8 tūkst. Lt. 10,0 Tūkst. Lt gauta iš Vyriausybės. Per 2010 m. nemokamo maitinimo sausu daiviniu pasinaudodavo vidutiniškai apie 330 asmenų per mėnesį, iš viso paslaugai išleista 164,5 tūkst. Lt.

Per 2010 m. dėl aplinkos ir būsto pritaikymo kreipėsi 7 asmenys, aplinka ir būstas buvo pritaikyti 7 neįgaliesiems už 24,2 tūkst. Lt (iš jų 11 700 Lt. savivaldybės biudžetos lėšų ir 12 500 Lt- valstybės biudžeto lėšų). 2010 m. pirties paslauga pasinaudojo 100 asmenų per mėnesį, iš viso panaudota 34,0 tūkst. Lt. 2010 m. iki hemodializės atlikimo vietos buvo pavežėjamas 32 asmenys, paslaugai iš viso panaudota 103,5 tūkst. Lt. 2010 m. panaudota 25 tūkst. Lt neįgalių asmenų pavežimui iki gydymo įstaigų esančių ne Kėdainių rajone. Šia paslauga pasinaudojo 420 asmenų.

Taip pat savivaldybės administracija skira ir kitą piniginę socialinę paramą: 2010 m. socialinė pašalpa skirta 5232 asmenims, iš viso panaudota 10 mln. 478 tūkst. 558 Lt., kompensacijos už būsto šildymą, karštą ir šaltą vandenį skirtos vidutiniškai 12128 asmenims, iš viso panaudota 1 mln. 400 tūkst. Lt., išmoka vaikui skirta 7283 asmenims, iš viso panaudota 6 mln. 163 tūkst. 221 Lt., šalpos išmokas gavo 3560 asmenų, iš viso panaudota 16 mln. 065 tūkst., socialinė parama skirta 3720 mokinių, iš viso panaudota 2 mln. 813 tūkst.

2010 m. Kėdainių rajone buvo 11278 senatvės pensininkai. Tai sudarė 9,4 proc. Kauno apskrities ir 1,9 proc. visų Lietuvos senatvės pensininkų. Palyginti su kitais Kauno apskrities rajonais, senatvės pensininkų Kėdainių rajone buvo daugiausia. Kituose Kauno apskrities rajonuose senatvės pensininkų buvo mažiau: Kaišiadorių r. – 44,1 proc., Prienų r. – 33,7 proc., Jonavos r. – 29,6 proc., Raseinių r. – 27,5 proc. 2010 m. valstybinio socialinio draudimo išmokėta suma senatvės pensijoms Kėdainių rajone sudarė 151 893,6 tūkst. Lt.



23 pav. Valstybinio socialinio draudimo senatvės pensininkai Kauno apskrityje 2010 m., proc.

2006–2010 m. Kėdainių rajone senatvės pensininkų sumažėjo 2,7 proc., labiausiai sumažėjo Kaišiadorių r. – 4 proc. Kauno apskrityje ir Lietuvoje senatvės pensininkų nežymiai padaugėjo, atitinkamai po 0,6 proc.

Kėdainių rajone 2010 m. 1000-čiui darbingo amžiaus gyventojų teko 300 senatvės pensininkų. Tai vidutinis rodiklis, tačiau 2,8 proc. lenkė analogišką Kauno apskrities rodiklį, Lietuvos – 6,0 proc. Jonavos rajone 1000-čiui darbingo amžiaus gyventojų tenkantis senatvės pensininkų skaičius buvo mažesnis 18,3 proc., Kaišiadorių – 3 proc. Raseinių ir Prienų rajonuose 1000-čiui darbingo amžiaus gyventojų 2010 m. teko daugiau senatvės pensininkų negu Kėdainių rajone: atitinkamai 14,3 proc. ir 10,0 proc.

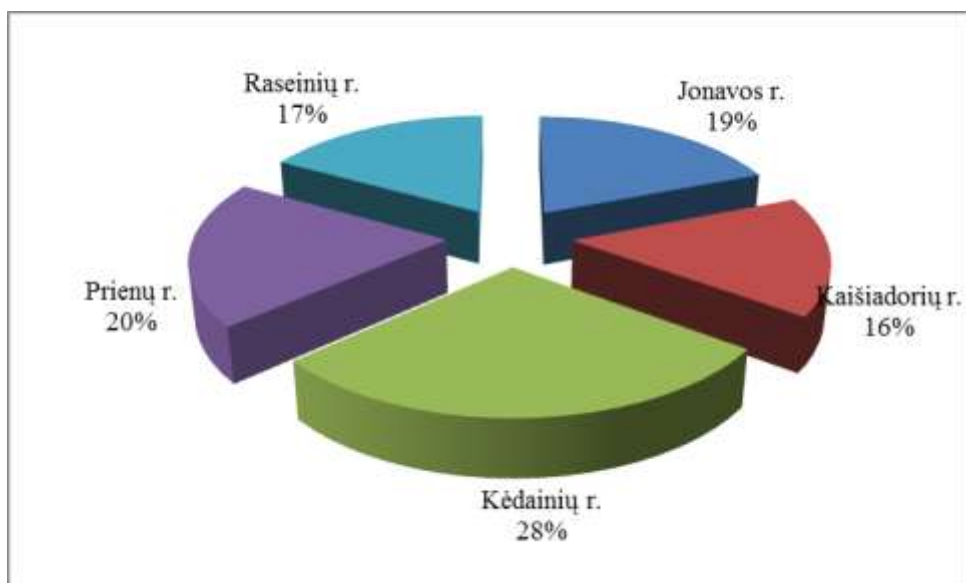
Apskritai visuose Kauno apskrities rajonuose 1000-čiui darbingo amžiaus gyventojų tenkantis senatvės pensininkų skaičius 2006–2010 m. padidėjo 3,2 proc., Lietuvoje – 2 proc. Kėdainių rajone analizuojamu laikotarpiu šis skaičius nepasikeitė, tačiau Prienų ir Kaišiadorių rajonuose šis rodiklis sumažėjo atitinkamai 5,2 proc. ir 2,0 proc. Jonavos rajone šis rodiklis padidėjo 4,2 proc.

13 lentelė. 1000-čiui darbingo amžiaus gyventojų tenkančio senatvės pensininkų skaičius Kauno apskrityje 2006–2010 m.

Rajonas	2006 m.	2007 m.	2008 m.	2009 m.	2010 m.
Raseinių r.	340	337	337	336	343
Prienų r.	348	339	334	325	330
Kėdainių r.	300	296	295	293	300
Kaišiadorių r.	297	292	290	285	291
Jonavos r.	235	234	237	236	245
Lietuvos Respublika	277	275	275	274	283
Kauno apskritis	281	280	281	281	290

Statistikos departamento prie LR Vyriausybės duomenys

Kėdainių rajone 2010 m. buvo 4826 netekto darbingumo pensininkai. Palyginti su 2001 m. duomenimis, kai buvo 4 033 netekto darbingumo pensininkai, šis rodiklis ne tik, kad sumažėjo, bet padidėjo. Tai sudaro 10,0 proc. Kauno apskrities ir 2,2 proc. Lietuvos netekto darbingumo pensininkų. Palyginti su kitais Kauno apskrities rajonais, netekto darbingumo pensininkų Kėdainių rajone buvo daugiausia. Palyginti su Kėdainių rajonu, kituose Kauno apskrities rajonuose netekto darbingumo pensininkų buvo mažiau: Prienų r. – 31,4 proc., Jonavos r. – 33,1 proc., Raseinių r. – 40,6 proc., Kaišiadorių r. – 44,3 proc.



Statistikos departamento prie LR Vyriausybės duomenys

24 pav. Valstybinio socialinio draudimo netekto darbingumo pensininkai Kauno apskrityje 2010 m., proc.

2010 m. Kėdainių rajone išlaidos valstybinio socialinio draudimo senatvės ir netekto darbingumo pensijoms buvo didžiausios Kauno apskrities rajonuose.

14 lentelė. Išlaidų valstybinio socialinio draudimo senatvės ir netekto darbingumo pensijoms dinamika Kauno apskrities rajonuose 2006–2010 m., tūkst. Lt

Rajonas	Valstybinio socialinio draudimo senatvės pensija, tūkst. Lt		Valstybinio socialinio draudimo netekto darbingumo pensija, tūkst. Lt	
	2006 m.	2010 m.	2006 m.	2010 m.
Jonavos r.	45038,8	71655,9	12223,6	11336,9
Prienu r.	41618,6	62920,8	12057,5	11321,1
Raseinių r.	44129,2	68744,9	9997,9	9548,7
Kėdainių r.	65070,2	100192,3	17583,4	16540,5
Kaišiadorių r.	35185,3	54212,4	10382,7	9169,2
Lietuvos Respublika	3398052	5346632	778454,4	745332,4
Kauno apskritis	704339,7	1099128	182269,7	171876,4

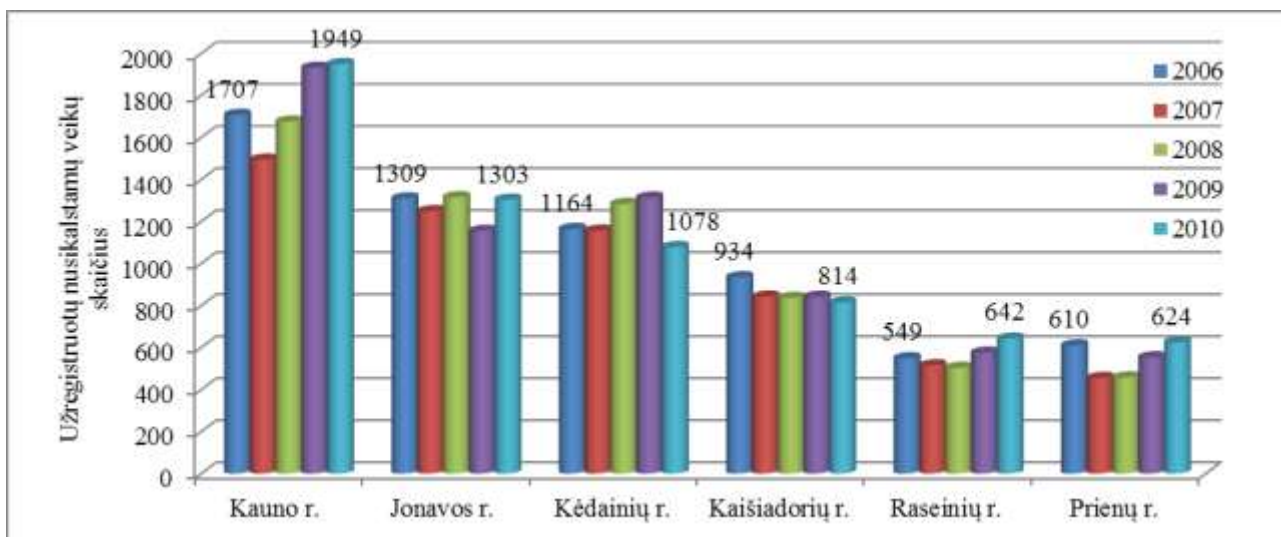
Statistikos departamento prie LR Vyriausybės duomenys

2010 m., palyginti su 2006 m., išlaidos senatvės pensijoms padidėjo visuose rajonuose (Kėdainių r. – 54 proc.), o išlaidos netekto darbingumo pensijoms sumažėjo visuose rajonuose (Kėdainių r. sumažėjo 5,9 proc.).

3.5. Viešasis saugumas

Viešąją tvarką Kėdainių rajono savivaldybės teritorijoje saugo policijos darbuotojai. Lėšos gyventojų saugumui yra skiriamos iš valstybės ir Kėdainių rajono savivaldybės biudžetų. Reikia apgailestauti, kad nuo 2000-ųjų metų valstybės lėšos, skiriamos policijos veiklai finansuoti, nuolat mažėja. Siekiant sumažinti nusikalstamumą, užtikrinti viešąją tvarką, Kėdainių rajone įkurta Visuomeninė konsultacinė policijos taryba. Ši taryba kartu su policija rengia programas, kurias įgyvendinus miestas ir gyvenvietės tampa saugesni.

2010 m. Kėdainių rajone buvo užregistruoti 1 078 (2001 m. šis rodiklis buvo daug didesnis – 1 575) nusikaltimai. Tai sudarė 17 proc. visų užregistruotų nusikaltimų Kauno apskrities rajonuose, 6,8 proc. – Kauno apskrityje, 1,4 proc. – Lietuvoje. Pagal užregistruotų nusikaltimų skaičių Kėdainių rajonas yra trečias Kauno apskrityje. Daugiau užregistruotų nusikaltimų buvo Kauno rajone – 1,8 karto daugiau negu Kėdainių rajone, o Jonavos rajone – 1,2 karto daugiau negu Kėdainių rajone. Visuose kituose Kauno apskrities rajonuose nusikaltimų buvo užregistruota mažiau negu Kėdainių rajone: Kaišiadorių rajone – 24,5 proc., Raseinių rajone – 40,4 proc., Prienu rajone – 42,1 proc.



Statistikos departamento prie LR Vyriausybės duomenys

25 pav. Užregistruotos nusikalstamos veikos Kauno apskrities rajonuose 2006–2010 m.

2006–2010 m. užregistruotų nusikaltimų skaičius Kėdainių rajone turėjo tendenciją mažėti (sumažėjo 7,4 proc.). Tai yra žymiausias sumažėjimas Kauno apskrities rajonuose. Užregistruotų nusikaltimų skaičius mažėjo Kauno apskrityje ir Lietuvoje atitinkamai 7,1 proc. ir 5,5 proc.

Statistikos departamento duomenimis, Kėdainių rajone 2010 m. buvo išsiaiškinta 50 proc. padarytų nusikalstamų veikų. Panašus padarytų nusikaltimų išsiaiškinimo procentas yra visuose kituose Kauno apskrities rajonuose, žemiausias – Kaišiadorių rajone (42, proc.). Mažiausiai padarytų nusikaltimų buvo išsiaiškinta Kauno rajone – 13,3 proc. mažiau negu Kėdainių rajone. Tuo tarpu visoje šalyje ir Kauno apskrityje 2010 m. išsiaiškintų nusikalstamų veikų procentas yra mažesnis, palyginti su Kėdainių rajonu, atitinkamai 4,2 proc. ir 8 proc.

15 lentelė. Ištirtų nusikalstamų veikų dalies dinamika Kauno apskrities rajonuose 2006–2010 m., procentais

Rajonas	2006 m.	2007 m.	2008 m.	2009 m.	2010 m.
Jonavos r.	43	44	56	51	52
Raseinių r.	61	50	52	49	51
Kėdainių r.	52	50	50	49	50
Prienų r.	37	51	60	46	50
Kauno r.	46	40	49	39	45
Kaišiadorių r.	50	35	53	42	42
Lietuvos Respublika	44	45	44	44	46
Kauno apskritis	44	47	47	47	48

Statistikos departamento prie LR Vyriausybės duomenys

Analizuojant 2006–2010 m. išsiaiškintų nusikaltimų procentą Kėdainių rajone, matyti mažėjimo tendencija – 3,8 proc. Lietuvoje išaiškinamų nusikaltimų procentas padidėjo 4,5 proc., Kauno apskrityje – 9,1 proc. Kauno apskrities rajonuose labiausiai išaiškinamų nusikaltimų procentas sumažėjo Raseinių r. – 16,4 proc.

3.6. Jaunimo politika

Kėdainių rajono savivaldybės jaunimo politikos įgyvendinime dalyvauja 15 jaunimo nevyriausybinių organizacijų, neformalios jaunimo grupių, klubų bei kitos organizacijos, dirbančios su jaunimu (bendruomenės centrai, parapijos ir kt.), o jos įgyvendinimą koordinuoja Jaunimo reikalų taryba, kuri tvirtina jaunimo politikos įgyvendinimo Kėdainių rajono savivaldybėje metų programas, numato priemones ir lėšas joms vykdyti.

Informacija rajono jaunimui rūpimais klausimais teikiama:

- rajono savivaldybės internetinio puslapio (www.kedainiai.lt) jaunimo skyrelyje talpinant aktualią informaciją jaunimui ir jaunimo organizacijoms;
- reguliariai teikiant informaciją ir metodines konsultacijas jaunimo politikos plėtos, organizacijų steigimo, projektų rašymo ir įgyvendinimo bei kitais klausimais;
- organizuojant informacinius seminarus rajono nevyriausybiniams organizacijoms jaunimo politikos plėtos klausimais;
- organizuojant kitus pristatomojus, konsultacinius renginius, susitikimus jaunimo programų įgyvendinimo klausimais;
- nuolat informaciją perduodant elektroniniu paštu jaunimo ir su jaunimu dirbančių organizacijų vadovams, jaunimo lyderiams.

2010 m. Jaunimo reikalų taryba organizavo jaunimo veiklos projektų finansavimo iš rajono savivaldybės biudžeto konkursą, 3 susitikimus su rajono kaimiškųjų vietovių jaunimu, 2 seminarus jaunimo darbuotojams, jaunimo lyderiams ir specialistams dirbantiems su jaunimu, inicijavo 2 pokalbius jaunimo problemoms spręsti.

Įgyvendinant rajono savivaldybės jaunimo politikos tikslus, iš rajono savivaldybės biudžeto jaunimo politikos įgyvendinimui kasmet skiriama finansinė parama. 2010 m. iš rajono biudžeto jaunimo politikos įgyvendinimui buvo skirta 35600 Lt., iš jų 6400 Lt skirta rajono jaunimo veiklos projektų rėmimo konkursui; 4000 Lt – tarptautinės jaunimo dienos paminėjimo renginiui, 25200 Lt – viešosios įstaigos „Laiptai į viltį“ 2010 metų Vaikų ir jaunimo užimtumo programos vykdymui.

Siekiant skatinti jaunimo iniciatyvas, rajono savivaldybės jaunimo reikalų taryba kasmet organizuoja jaunimo veiklos projektų konkursą. 2010 m. į minėtą konkursą buvo pateikti 4 jaunimo veiklos projektai, iš kurių finansuoti 3 projektai, o jų vykdymui skirta 6400 Lt. Šių trijų projektų veiklose dalyvavo 413 jaunų žmonių. Akcijoje „DAROM 2010“ dalyvavo daugiau nei 6880 jaunų žmonių. Gatvės muzikos dienoje dalyvavo apie 140 rajono jaunų žmonių.

16 lentelė. 2010 m. Kėdainių rajono savivaldybės finansuotu jaunimo veiklos projektai

Eil. Nr.	Įstaigos, organizacijos pavadinimas	Projekto pavadinimas	Paskirta suma Lt
1.	Bendruomenės iniciatyvų centras	„Mes norime tai įgyvendinti“	2000
2.	Kėdainių jaunimo centras „Tiltai“	„Ieškant gyvenimo“	2600
3.	Paaluonio bendruomenės centras	„Kaimo jaunimo veiklos stiprinimas ir plėtra“	1800
		Iš viso:	6400 Lt

Didelę reikšmę įgyvendinant rajono savivaldybės jaunimo politiką turi viešosios įstaigos „Laiptai į viltį“ vykdoma Vaikų ir jaunimo užimtumo programa, kurios tikslas – sudaryti sąlygas prasmingam Kėdainių miesto vaikų ir jaunimo užimtumui ir saviraiškai, socialinių įgūdžių ugdymui(si), įsitraukimui į visuomeninę veiklą, skatinant veikloje dalyvauti mažiau galimybių turintį ir/ar jaunimo organizacijoms nepriklausantį ir kitoje prasmingoje veikloje nedalyvaujantį jaunimą. Vaikų ir jaunimo užimtumas organizuotas šiomis kryptimis:

Vaikų dienos centras, kuriame vidutiniškai kasdien apsilanko apie 14-18 vaikų nuo 7 m. iki 14 m. amžiaus. Įgyvendinant 2010 m. vaikų ir jaunimo užimtumo programą, padidėjo vaikų

užimtumas, Vaikų dienos centro globojami vaikai neįvykdė teisės pažeidimų, nevartojo narkotinių medžiagų, įgijo bendravimo, darbinių ir praktinių, konfliktų sprendimo įgūdžių.

Jaunimo veikla. Dirbant su jaunimu yra taikomas atviro darbo su jaunimu metodas. Tai yra veikla, kuri atvira visiems tam tikroje teritorijoje gyvenantiems jaunuoliams, atvira jų poreikiams, t.y. veiklos yra derinamos ir kuriamos kartu su jaunimu, kuris jose dalyvauja savanoriškai. 2010 m. balandžio mėn. jaunimas iniciavo ir įgyvendino tarptautinį jaunimo mainų projektą „Empty space in Lithuania“, kuris buvo įgyvendintas ES programos „Veiklus jaunimas“ lėšomis. Projekto veiklose dalyvavo jauni žmonės iš aštuonių Europos šalių. Jaunimas pristatė savo šalis bei visi kartu mokėsi tolerancijos, supratimo ir pagarbos vieni kitiems. Projekte dalyvavo 45 jauni žmonės.

Savanorystės skatinimas ir jaunųjų lyderių ugdymas. Įgyvendinant 2010 m. vaikų ir jaunimo užimtumo programą buvo suorganizuoti 3 mokymai, skirti jaunimo lyderiams, kurių metu jaunimui buvo suteikta žinių ir patirties, kaip dirbti komandoje, organizuoti veiklas, dalyvauti ir įtakoti bendruomenės gyvenimą. Apmokyti jaunimo lyderiai dirbo vaikų vasaros stovykloje, kuri vyko įgyvendinant rajono savivaldybės Vaikų vasaros užimtumo ir nusikalstamumo prevencijos projektą. Viešosios įstaigos „Liptai į viltį“ patalpose buvo sudarytos sąlygos vaikams ir paaugliams, prioritetą skiriant mažiau galimybių turintiems jauniems žmonėms, turiningai ir prasmingai leisti vasaros atostogas. Kasdien vidutiniškai stovykloje dalyvavo apie 20-25 vaikus ir paauglius, kurie buvo užimti veiklose, atitinkančiose pastarųjų poreikius ir lūkesčius. Taip pat jaunuoliams buvo organizuojami sportiniai ir kultūriniai renginiai, talkos tvarkant aplinką ir kt. veiklos. Stovykloje per du vasaros mėnesius atostogavo apie 120 vaikų ir paauglių.

Vienas iš rajono savivaldybės jaunimo politikos uždavinių – plėtoti tarptautinį jaunimo bendravimą ir bendradarbiavimą. 2010 m. liepos 23-26 d. grupė rajono jaunuolių buvo išvykusi į Brodnicos (Lenkija) miestą ir dalyvavo Europos savaitės ir V tarptautinės ekologinės mugės renginiuose, kur jauni žmonės bendravimo, dalinosi savo mintimis apie Europos Sąjungą, jos teikiamas galimybes jauniems žmonėms, o taip pat vyko jaunimo diskusija, kurios metu kiekviena jaunimo grupė buvo paruošusi ir pristatė pranešimus apie teikiamas ES galimybes jaunimui.

Svarbus jaunimo politikos įgyvendinimo aspektas yra integruota jaunimo politika, kuri „nusako aukštą visų su jaunimo reiklias susijusių institucijų ir organizacijų bendravimo ir bendradarbiavimo lygį, reikalingą laiku atpažinti ir įvardinti jaunimą ištinančius sunkumus, kartu suplanuoti ir koordinuojant vykdyti intervencijos ir prevencijos programas, sutelkti vietos resursus ir rėmėjų lėšas“. Siekiant efektyvaus tarpžinybinio bendradarbiavimo rajono savivaldybėje užtikrinimo 2010 m. keturi rajono savivaldybės administracijos specialistai dalyvavo Nacionalinės plėtros instituto vykdomo ES projekto „Savivaldybės tarnautojų efektyvios jaunimo politikos gebėjimų stiprinimas“ mokymuose „Efektyvus viešųjų paslaugų ir priemonių jaunimui koordinavimas“. Jaunimo reikalų koordinatore dalyvavo darbo grupėje, kuri rengė rajono savivaldybės priklausomybę sukeliančių medžiagų vartojimo mažinimo ir prevencijos 2011-2016 metų programą“, o taip pat Lietuvos Nepriklausomybės atkūrimo 20-mečio minėjimo komisijoje, akcijos „DAROM 2010“ koordinavimo grupėje, Kultūrinės veiklos projektą, Vaikų užimtumo ir nusikalstamumo prevencijos programų vertinimo komisijoje, Savivaldybės administracijos prevencinio darbo koordinavimo grupėje, Narkotikų kontrolės komisijoje.

Tačiau sprendžiant rajono jaunimo užimtumo problemas, vis dar susiduriama su šiomis kliūtimis:

- trūksta jaunimo organizacijų aktyvumo. Priežastis: jaunimo lyderių kaita, t.y. jaunimas išvyksta studijuoti, organizacijos lieka be aktyviausių narių, todėl organizacijos veikla tam tikram laikui „apmiršta“;
- nepakanka kvalifikuotų jaunimo darbuotojų. Būtinai nuolatinis jaunimo lyderių, jaunimo organizacijų vadovų, asmenų, dirbančių su jaunimu mokymas, tačiau ši eilutė rajono biudžete yra išbraukta, o pačios organizacijos nėra pajėgios pasirūpinti savo narių ir vadovų kompetencijos kėlimu;
- viena iš labiausiai jaunimo mėgstama užimtumo sritis yra sportinė veikla. Tačiau jaunimas neturi galimybių (ypač žiemos laikotarpiu) aktyviam sportui. Rajono bendrojo lavinimo mokyklos yra pasitvirtinusios sporto salių įkainius ir be mokesčio į sales po pamokų neįleidžia.

- rajono kultūros centrų darbo laikas nėra pritaikytas prie kultūros vartotojo, t.y. įstaigos dirba tuomet, kai žmogus yra užimtas mokykloje ar darbe, o jo laisvu laiku, įstaigos yra uždarytos.

3.7. Viešųjų paslaugų SSGG analizė

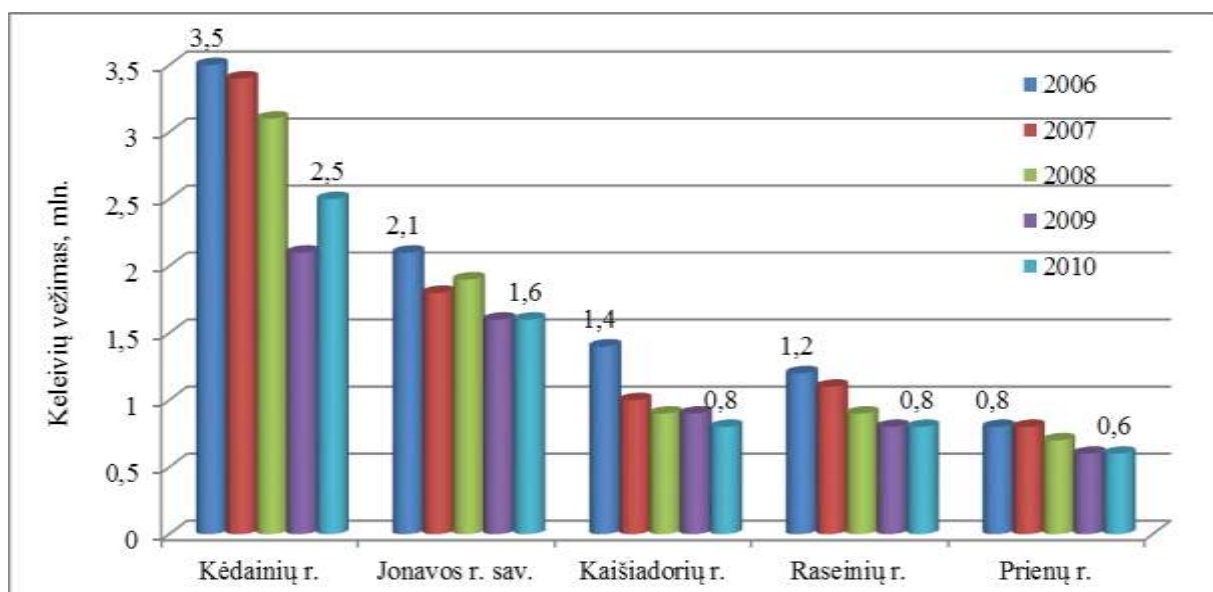
<i>Privalumai</i>
1. Bendrojo ugdymo mokyklų tinklas rajone yra gerai išplėtotas ir pakankamas palyginti su kitais Kauno apskrities rajonais
2. Ikimokyklinio ugdymo įstaigų tinklas rajone yra gerai išplėtotas ir pakankamas
3. Kėdainių rajone išvystytas profesinis rengimas
4. Rajone gerai išplėtotas socialinių paslaugų tinklas
5. Rajone gerai išplėtotas kultūros centrų tinklas, palyginti su kitais Kauno apskrities rajonais
6. Didelis meno kolektyvų skaičius Kėdainių r., palyginti su kitais Kauno apskrities rajonais
7. Išplėtotas asmens sveikatos priežiūros įstaigų sistema Kėdainių r. palyginti su kitais Kauno apskrities rajonais
8. Išplėtotas viešojo saugumo sistema Kėdainių r.
<i>Trūkumai</i>
1. Nepilnai suformuotos klasės, trūksta mokinio krepšelio lėšų
2. Nepakankamai aprūpintos Kėdainių r. viešojo biblioteka ir jos filialai (ryškus leidinių egzempliorių trūkumas)
3. Trūksta gydytojų Kėdainių r. asmens sveikatos priežiūros įstaigose
4. Gyventojų sveikatos būklė, ypač psichinė, Kėdainių r. yra viena prasčiausių, palyginti su kitais Kauno apskrities rajonais
5. Didelis pensinio amžiaus gyventojų skaičius Kėdainių r., palyginti su kitais Kauno apskrities rajonais
6. Didelis netekto darbingumo pensininkų skaičius Kėdainių r., palyginti su kitais Kauno apskrities rajonais
7. Didėjantis socialinės paramos gavėjų skaičius ypač didina darbuotojų darbo krūvį, tai neužtikrina efektyvaus ir greito gyventojų problemų sprendimo.
8. Rajone trūksta jaunimo neformaliojo švietimo, dienos centrų įstaigų, soc. darbuotojų darbui su jaunimu.
9. Trūksta informacijos sklaidos apie esamus kultūros ir sporto objektus bei jų teikiamas paslaugas.
<i>Galimybės</i>
1. Vystyti mokymosi visą gyvenimą programas bei didinant jų prieinamumą kaimiškose rajono vietovėse
2. Panaudoti ES paramos lėšas keliant pedagogų, socialinių, kultūros, sveikatos priežiūros darbuotojų kvalifikaciją
3. Plėtoti mokymosi paslaugas vykdant neformalųjį vaikų ir suaugusiųjų švietimą
4. Panaudoti ES lėšas atnaujinant kultūros ir sporto, sveikatos įstaigų infrastruktūrą, išsaugojant kultūrinį paveldą
5. Geriau išnaudoti informacinių technologijų galimybes bibliotekininkystėje
6. Panaudoti rinkodaros priemones populiarinant tradicinius rajono kultūros renginius ir šventes
7. Steigti socialines įmones pasinaudojant ES ir valstybės parama
8. Plačiai panaudoti informacines technologijas steigiant darbo vietas namuose neįgaliesiems ir juos prižiūrintiems asmenims
<i>Grėsmės</i>
1. Mažėjant mokinių rajono mokyklose, daugėja laisvų vietų, kyla mokyklų uždarymo grėsmė,

ypač kaimiškose vietovėse
2. Ekonominio sunkmečio laikotarpiu galimas ryškus kultūros ir sporto finansavimo sumažinamas
3. Augantis neįgaliųjų, senyvo amžiaus žmonių ir socialinės rizikos asmenų, sąlygos didėjanti ilgalaikės socialinės globos poreikį ir lankomosios priežiūros darbuotojų stygių
4. Tarp jaunimo mažėja meno saviveiklos kolektyvų populiarumas
5. Kultūros, socialinio darbuotojo, pedagogo specialybės nepopuliarumas mažina darbuotojų pasiūlą ir kokybę
6. Pablogėjus ekonominei situacijai, dalies socialinių grupių gyvenimo kokybė pablogės, padidės sveikatos paslaugų poreikis, sumažės gyvenimo trukmė
7. Užsitęsus šalies ekonominiam nuosmukiui, socialiai pažeidžiamų žmonių skaičius gali labai padidėti
8. Gyventojų senėjimas, priklausomybių ligų plitimas gali padidinti socialinių paslaugų poreikį
9. Gyventojų pajamų mažėjimas sumažins galimybes investuoti į būsto atnaujinimą, avarinių būstų skaičius ateityje gali padidėti
10. Blogėjanti ekonominė situacija rajone ir šalyje gali padidinti nusikalstamumą

4. INFRASTRUKTŪRA IR APLINKOS APSAUGA

4.1. Transportas ir ryšiai

Nėra statistinių duomenų, kad būtų galima išsamiai išanalizuoti Kėdainių rajono transporto sistemą. Neiškiriama privačių transporto priemonių savininkų veikla, jų teikiamų paslaugų pervežant krovinius apimtys. Dėl šių priežasčių apžvelgiamos tik pačios bendriausios transporto vystymosi tendencijos rajone.



Statistikos departamento prie LR Vyriausybės duomenys

26 pav. Viešojo naudojimo autobusais pervežtų keleivių skaičiaus dinamika Kauno apskrities rajonuose 2006–2010 m., mln. keleivių

Kėdainių rajone 2010 m. buvo pervežta daugiausia keleivių, palyginti kitais Kauno apskrities rajonais. Kėdainių rajone viešojo naudojimo autobusais buvo pervežta 2,5 mln. keleivių. Tai sudarė 1,6 proc. apskrityje ir 0,4 proc. šalyje pervežtų keleivių. Kituose Kauno apskrities rajonuose keleivių viešojo naudojimo autobusais buvo pervežta gerokai mažiau: Jonavos r. – 64,0 proc., Kaišiadorių r. – 32,2 proc., Raseinių r. – 32,0 proc., Prienų r. – 24,0 proc. mažiau negu Kėdainių rajone.

2010 m. Kėdainių rajone buvo 72 autobusų maršrutai – šis rodiklis yra didžiausias Kauno apskrities rajonuose. Kėdainių rajone viešojo transporto maršrutų skaičius 2006–2010 m. padidėjo 28,6 proc. Kituose Kauno apskrities rajonuose viešojo naudojimo autobusų maršrutų skaičius sumažėjo: Kaišiadorių r. – 28,8 proc., Kauno r. – 27,5 proc., Prienų r. sumažėjo net 90 proc. Lietuvoje viešojo naudojimo autobusų maršrutų skaičius sumažėjo 13,5 proc., o Kauno apskrityje padidėjo 1,4 proc.

17 lentelė. Maršrutų skaičiaus dinamika Kauno apskrities rajonuose 2006–2010 m.

Rajonas	2006 m.	2007 m.	2008 m.	2009 m.	2010 m.
Kauno r.	51	51	36	42	37
Kėdainių r.	56	53	49	47	72
Raseinių r.	54	52	51	51	57
Kaišiadorių r.	73	76	64	56	52
Jonavos r.	48	46	42	41	41
Prienų r.	30	28	28	4	3
Lietuvos Respublika	3461	3155	3151	3136	2992
Kauno apskritis	511	486	465	431	518

Statistikos departamento prie LR Vyriausybės duomenys

2010 m. pabaigoje Kėdainių rajone individualių lengvųjų automobilių skaičius buvo 28 407. Tai antras rodiklis Kauno apskrityje. Individualių lengvųjų automobilių skaičius tik Kauno rajone yra didesnis – 68,4 proc. didesnis negu Kėdainių r. Kituose Kauno apskrities rajonuose šis rodiklis mažesnis negu Kėdainių r.: Jonavos r. – 19,1 proc., Raseinių r. – 34,9 proc., Kaišiadorių r. – 39,3 proc., Prienų r. – 42,4 proc.

18 lentelė. Individualių lengvųjų automobilių skaičiaus dinamika Kauno apskrities rajonuose 2006–2010 m.

Rajonas	2006 m.	2007 m.	2008 m.	2009 m.	2010 m.
Kauno r.	42093	42198	45497	47576	47838
Kėdainių r.	26950	26197	27444	28387	28407
Jonavos r.	20490	21035	22615	23357	22985
Raseinių r.	16672	16905	18196	18764	18505
Kaišiadorių r.	14811	15241	16474	17207	17235
Prienų r.	15309	14965	15977	16502	16358
Lietuvos Respublika	1465164	1444249	1519071	1558450	1554270
Kauno apskritis	299917	297502	313042	321232	317643

Statistikos departamento prie LR Vyriausybės duomenys

Visuose Kauno apskrities rajonuose 2006–2010 m. individualių lengvųjų automobilių skaičius didėjo 5,4 proc. Didžiausi pokyčiai buvo Kauno r. – 13,6 proc. Kauno apskrityje ir Lietuvoje šis rodiklis taip pat didėjo atitinkamai 5,9 proc. ir 6,1 proc.

4.2. Komunalinis ūkis ir inžinerinė infrastruktūra

Kėdainių rajone 2010 m. buvo pašalinta 6 869 tūkst. m³ nuotekų. Visuose kituose Kauno apskrities rajonuose išvalytų nuotekų dalis yra mažesnė, išskyrus Kaišiadorių rajoną.

19 lentelė. Nuotekų šalinimo rodikliai Kauno apskrities rajonuose 2006–2010 m., tūkst. m³

Rajonas	2006 m.	2007 m.	2008 m.	2009 m.	2010 m.
Kaišiadorių r.	1712356	2278649	2453689	2979639	3 154 500
Jonavos r.	9293	11628	12750	10850	8 539
Kėdainių r.	6365	6125	6608	6554	6 869
Prienų r.	3715,7	2739,6	4126,7	3550,7	3 614,5
Raseinių r.	2333	1781	1899	1826	1 821
Kauno r.	764	714	768,3	743	713
Lietuvos Respublika	3749145	4540558	4687120	5358393	3 874 635
Kauno apskritis	1760020	2329308	2503530	3029790	3 202 221

Statistikos departamento prie LR Vyriausybės duomenys

2006–2010 m. Kauno apskrityje ir Lietuvoje bei Kėdainių rajone vietinės reikšmės automobilių kelių ilgis padidėjo atitinkamai 3,8 proc., 4,8 proc. ir 7,1 proc. Vietinės reikšmės automobilių kelių ilgis su danga Kėdainių rajone – 1275 km. Vietinės reikšmės automobilių kelių ilgis su patobulinta danga Kėdainių rajone yra 166 km, t.y. sudaro 8,5 proc. visos Kauno apskrities vietinės reikšmės automobilių kelių su patobulinta danga .

20 lentelė. Gatvių ilgio dinamika Kauno apskrities rajonuose 2006–2010 m., km

Rajonas	Vietinės reikšmės automobilių kelių ilgis		Vietinės reikšmės automobilių kelių su danga ilgis		Vietinės reikšmės automobilių kelių su patobulinta danga ilgis		Žvyro kelių ilgis		Grunto kelių ilgis	
	2006 m.	2010 m.	2006 m.	2010 m.	2006 m.	2010 m.	2006 m.	2010 m.	2006 m.	2010 m.
Jonavos r.	909	999	866	929	140	172	726	757	43	70
Kaišiadorių r.	1306	1306	1003	1006	166	173	837	833	303	300
Kauno r.	1587	1750	1343	1500	393	485	950	1015	244	250
Kėdainių r.	1727	1850	1463	1275	312	166	1151	1109	264	575
Prienų r.	1066	1081	907	872	121	166	786	706	159	209
Raseinių r.	1348	1349	1248	1250	166	175	1082	1075	99	99
Lietuvos Respublika	58659	60864	49611	50781	9742	10248	39868	40533	9048	10083
Kauno apskritis	8976	9407	7659	7688	1913	1969	5746	5719	1316	1720

Statistikos departamento prie LR Vyriausybės duomenys

4.3. Būstas

2010 m. pabaigoje Kėdainių rajone gyvenamasis fondas buvo 1 602,4 tūkst. m² (2001 m. – 1 563,8 tūkst. m²) naudingojo ploto. Tai sudarė 9,6 proc. Kauno apskrities ir 1,9 proc. Lietuvos gyvenamojo fondo. Lyginant atskirų Kauno apskrities rajonų gyvenamąjį fondą, už Kėdainių rajono gyvenamąjį fondą didesnis buvo tik Kauno rajono – 46,8 proc. Visuose kituose Kauno apskrities rajonuose gyvenamasis fondas buvo mažesnis negu Kėdainių rajone.

Kėdainių rajono gyvenamasis fondas 2006–2010 m. padidėjo 0,5 proc. Kauno apskrityje ir Lietuvoje gyvenamasis fondas 2006–2010 m. taip pat didėjo po 0,9 proc. Vienam gyventojui Kėdainių rajone 2010 m. vidutiniškai teko 26,6 m² (2001 m. – 23,8 m²) gyvenamojo ploto. Tai trečias rodiklis pagal dydį Kauno apskrityje, jis 3,1 proc. viršija Kauno apskrities ir Lietuvos vidurkį.

2006–2010 m. vienam gyventojui tenkantis gyvenamasis plotas Kėdainių rajone sumažėjo 3,1 proc. Visuose kituose Kauno apskrities rajonuose tendencija buvo panaši. Kauno apskrityje ir Lietuvoje šis rodiklis 2006–2010 m. padidėjo 3,6 proc.

21 lentelė. Kauno apskrities rajonų gyvenamojo fondo ploto palyginimas 2009–2010 m., m²

Rajonas	Gyvenamasis fondas, tūkst. m ²		Naudingasis plotas, tenkantis vienam gyventojui, m ²	
	2009 m.	2010 m.	2009 m.	2010 m.
Prienų r.	933,3	940,0	28,2	29,3
Kaišiadorių r.	930,9	942,2	26,3	27,3
Kėdainių r.	1595,0	1602,4	25,8	26,6
Raseinių r.	1039,1	1048,1	25,6	26,6
Kauno r.	2285,9	2352,6	25,3	26,4
Jonavos r.	1182,5	1186,9	23,0	23,7
Lietuvos Respublika	82945,1	83722,4	24,9	25,8
Kauno apskritis	16590,5	16731,8	24,9	25,8

Statistikos departamento prie LR Vyriausybės duomenys

2010 m. pradžioje Kėdainių rajone 417 (2002 m. – 596) šeimos laukė valstybės paramos, apsirūpinant gyvenamosiomis patalpomis. Tai sudarė 6,9 proc. Kauno apskrities ir 1,5 proc. Lietuvos šeimų, laukiančių valstybės paramos, apsirūpinant gyvenamosiomis patalpomis.

22 lentelė. Kauno apskrities rajonų, buvusių sąrašuose socialiniam būstui nuomoti, rodikliai 2010 m.

Rajonas	Iš viso pagal sąrašus	Jaunos šeimos	Našlaičiai ir likę be tėvų globos asmenys	Neįgalūs asmenys (šeimos)	Bendrasis sąrašas (nepatekę į kitus sąrašus)	Socialinio būsto nuomininkai, turintys teisę į būsto sąlygų pagerinimą	Šeimos, auginančios tris ar daugiau vaikų
Jonavos r.	907	304	58	96	367	40	42
Kauno r.	507	169	52	86	115	9	76
Kėdainių r.	417	176	22	69	108	3	39
Kaišiadorių r.	268	70	40	54	79	1	24
Raseinių r.	242	97	13	46	57	2	27
Prienų r.	167	44	10	23	59	9	22
Lietuvos Respublika	28461	8813	2662	4441	10042	523	1980
Kauno apskritis	6020	1799	664	844	2049	264	400

Statistikos departamento prie LR Vyriausybės duomenys

Palyginti su kitais Kauno apskrities rajonais, Kėdainių rajonas pagal šeimų, laukiančių valstybės paramos, apsirūpinant gyvenamosiomis patalpomis, buvo trečias. Jonavos ir Kauno rajonuose šeimų, laukiančių valstybės paramos, apsirūpinant gyvenamosiomis patalpomis, buvo daugiau negu Kėdainių rajone atitinkamai 2,2 ir 1,2 karto. Kituose Kauno apskrities rajonuose šeimų, laukiančių valstybės paramos, apsirūpinant gyvenamosiomis patalpomis, skaičius buvo mažesnis. Trūksta socialinių būstų, ypač butų rajone trūksta

4.4. Kultūros paveldas

Savo praeitimi ir kultūros paveldu Kėdainiai yra vienas iš įdomiausių ir patraukliausių turistams Lietuvos miestų, tačiau nepaisant turtingos istorinės praeities ir unikalios paveldo, dar nuo sovietmečio tebėra stiprus Kėdainių, kaip pramoninio rajono įvaizdis, kuris neskatina turistų traukos ir investicijų į turizmo infrastruktūrą. Kėdainiai laikomi Lietuvos provincijos fenomenu dėl unikalios senosios miesto dalies plano ir architektūros, kurioje atsispindi įvairių epochų ir čia gyvenusių tautų architektūros tradicijos. Kėdainiai suplanuoti XVI – XVII a. Tuo laiku jie buvo racionaliausiai planuojamas miestas lietuviškose LDK žemėse. Miestas pradėtas planuoti XVI a. II pusėje, o baigtas XVII a. viduryje. Kėdainiai turi gražiai tvarkomą senamiestį, ir yra vienas iš 7, saugomų valstybės. Kėdainių senamiestis yra mūrinis ir unikalus savo išplanavimu, gatvių ir aikščių tinklu. Kėdainių senamiestis – valstybinės reikšmės urbanistikos paminklas, užimantis 87 ha plotą. Jame yra daug istorinių gatvių ir 4 turgaus aikštės, išsidėsčiusios šiaurinėje, rytinėje, pietinėje ir vakarinėje senamiesčio dalyje. Prie buvusių turgaus aikščių išlikę unikalūs Lietuvos mastu konfesiniai rajonai, kuriuose gyveno skirtingos bendruomenės.

Nuo 1969 m. Kėdainių senamiestis paskelbtas respublikinės reikšmės archeologijos, architektūros, istorijos ir urbanistikos kultūros paminklu, jame yra daug objektų, unikalių visos šalies mastu: Arnetų (Senjorų) namas (XVIIa.), Sinagogų kompleksas (XVIIIa.), minaretas (VIIIa.), Šv. Jurgio bažnyčia (XV a.), Šviesioji gimnazija (XVII a.), Evangelikų liuteronų bažnyčia (XVII a), Šv. Juozapo bažnyčia (XVIII a.), miesto rotušė (XVIIa.), Karmelitų vienuolynas (XVIII) ir kt.

Kėdainių senamiestis, vienas iš nedaugelio mūrinio senamiesčio pavyzdžių Lietuvoje, išsiskiria iš kitų senamiesčių savo unikalios protestantiška kultūra, kuriai nebūdingas puošnumas, ryškios spalvos. Toks neįprastas kitų Lietuvos miestų ir miestelių senamiesčiams vaizdas galėtų tapti puikiu turistų traukos objektu, jeigu šalia vaizdingo kultūros paveldo būtų sukurta patogi infrastruktūra ir teikiamos patrauklios laisvalaikio ir poilsio paslaugos. Viešosios turizmo infrastruktūros kūrimas ir plėtra pritrauktų ir pratęstų turistų viešnagę Kėdainiuose ir sudarytų sąlygas aktyviam poilsiui.

Iš didžiausių įvykdytų pastarąjį dešimtmetį kultūros paveldo rekonstrukcijos darbų Kėdainių senamiestyje galima paminėti Karmelitų vienuolyno komplekso (įrengtas Krašto muziejus, jaunimo centras „Laiptai į viltį“), sinagogų komplekso (mažoje sinagogoje įsikūręs Daugiakultūris centras, kitoje - 2004 m. Didžiojoje sinagogoje įkurta Dailės mokykla), Kėdainių „Šviesiosios“ gimnazijos pastato sutvarkymo darbus bei gatvių senamiestyje rekonstrukcijos darbus: Didžiosios, Senosios rinkos aikštės, Kranto I ir II, Paeismilgio, Jaugelio Telegos, Josvainių, ir kt.;

Kėdainių rajone yra 497 kultūros vertybės, iš jų 316 nekilnojamųjų kultūros vertybių. Rajone gausu architektūros, archeologijos, mažosios architektūros bei dailės paminklų:

- dvarai – sodybos: Apytalaukio dvaras ir parkas (XV a.), Dotnuvos dvaras ir parkas (XVI a.), Lančiūnavos dvaras ir parkas (XVI a. pabaiga), Sirutiškio (XIX a. II pusė), Stasinės dvaro sodyba (XIX a. pabaiga - XX a. pradžia), Kėdainių dvaro sodyba su parku (XIX a. pr. – XIX a. II p.) Terespolio dvaras ir parkas, (XIX a. pabaiga – XX a. pradžia), Paberžės dvaro sodybos su parku ir Švč. M.Marijos Apsilankymo bažnyčios statinių kompleksas (XVIII a. pab.- XX a.pr.);
- bažnyčios: Šv. Apaštalo Petro ir Povilo bažnyčia (1635 m.) Apytalaukio kaime, Viešpaties apsišaukimo Švč. Mergelei Marijai bažnyčios ir vienuolyno ansamblis Dotnuvoje, Šv. Kazimiero bažnyčia (1880 m.) Lančiūnavoje, Švč. Mergelės Marijos

Apsilankymo bažnyčia ir klebonija (1787 m.) Paberžėje, Kristaus Atsimainymo bažnyčia Šventybrastyje (1774 m.), Kėdainių evangelikų reformatų bažnyčia (1653 m.);

- archeologinės vertybės: Pilionių, Ambraziūnų, Bakainų, Plinkaigalio, Pilsupių, Vozbučių, Sangailų, Šukionių, Kalnaberžės, Vaidatonių, Lomeikiškių, Stašaičių, piliakalniai, Graužių, Ruseinių, Vainotiškių, Beržų, Pašėtės ir kt. kapinynai;
- monumentai: monumentalūs Vinco Svirskio kryžiai Surviliškyje, Pakruostės kaime, Vailainių kaime, Paberžėje, Kėdainių krašto muziejuje ir kt.

Be to, Kėdainių kraštas garsus ir savo nematerialiuoju kultūros paveldu: unikalia praeitimi, istorinėmis asmenybėmis. Čia gyveno pasaulinio garso žydų išminčius Vilniaus Gaonas Eliahu, carinės Rusijos premjeras Piotras Stolypinas, Nobelio premijos laureatas poetas ir rašytojas Česlovas Milošas.

Pastaraisiais metais rajone įgyvendinami projektai, remiami ES struktūrinių fondų, valstybės ir savivaldybės biudžeto lėšomis: restauruotas minaretas Kėdainių miesto parke, atlikti miesto rotušės rūšio bei evangelikų liuteronų bažnyčios sienų mūro konservavimo ir restauravimo darbai bei sutvarkytas rotušės kiemelis, atlikti Dotnuvos vienuolyno avarijos grėsmės pašalinimo darbai, atliktas Nevėžio, Dotnuvėlės bei Smilgos upių gamtosauginis tvarkymas, atlikta Muzikos mokyklos stogo ir fasado rekonstrukcija, vyksta M. Daukšos viešosios bibliotekos pastatų rekonstrukcija, sutvarkyti rajono savanorių kapai bei restauruotas paminklas žuvusiems už Lietuvos laisvę Dotnuvos g. kapinėse, sutvarkytas Lietuvos geografinio vidurio Ruoščių kaime paminklas. Taip pat įgyvendintas projektas „Kėdainių senamiesčio paveldo objektų atstatymas, restauravimas ir pritaikymas viešiesiems turizmo poreikiams bei aktyvaus turizmo infrastruktūros, jungiančios Kėdainių paveldo objektus, sukūrimas“, kurio metu parengtas naujo pėsčiųjų tilto atstatymo techninis projektas, Nevėžio upės dešinėsios krantinės sutvarkymo techninis projektas numatantis įrengti pėsčiųjų ir dviračių takus, jų apšvietimą bei apžvalgos aikšteles. T.p. parengtas ir naujos priplaukos prie senojo uosto techninis projektas. Miesto parke atlikta esamų dviračių takų rekonstrukcija, įrengti nauji gruntiniai takai pėstiesiems, įrengtos riedlenčių – riedučių ir treniruoklių aikšteles, išvalyti parko tvenkinukai, rekonstruoti esami tilteliai į Dotnuvėlės salas, suteikiant jiems parkui būdingą architektūrą. Pastatytas naujas tiltas per upę į kairiąją krantą, kur stovi minaretas, leisdamas turistams iš parko patekti į minaretą.

Rekonstruotas 1863 m. sukilimo muziejus Paberžėje, atkuriant autentišką parketą, stogą, langus ir duris. Muziejuje rekonstruota ir modernizuota ekspozicija, šiuolaikiškai įrengtos palėpės erdvės, pritaikant jas konferencijų, seminarų organizavimui, eksponuojama restauruota ir konservuota unikali 65 žibalinų lempų kolekcija.

Šiuo metu tvarkomas Akademijos mstl. parkas, įgyvendinamas Akademijos miestelio viešosios infrastruktūros plėtros projektas, vyksta rotušės fasadų restauravimas bei Arnetų namo pritaikymo visuomeninei paskirčiai ir viešiesiems turizmo poreikiams darbai, Apytalaukio dvaro pritaikymo turizmui darbai. Planuojama pratęsti dviračių taką iki Vaivorykštės tilto bei rekonstruoti Didžiosios r. aikštę.

4.5. Infrastruktūros ir aplinkos apsaugos SSGG analizė

<i>Privalumai</i>
1. Išplėtotą viešojo transporto sistemą Kėdainių r., palyginti su Kauno apskrities rajonais
2. Didelį gyventojų mobilumą Kėdainių r., palyginti su Kauno apskrities rajonais
3. Rajono gyventojų apsirūpinimas gyvenamuoju plotu yra geresnis negu vidutiniškai Kauno apskrityje ir šalyje
4. Sėkmingai plėtojama turizmo infrastruktūra Kėdainių r.
5. Gerai išvystyta elektros energijos perdavimo ir skirstymo sistema, užtikrinanti elektros energijos poreikių tenkinimą visiems vartotojams
6. Platus taršos prevencinių, aplinkosauginių priemonių taikymas, išnaudojant vietos valymo

įrenginius, funkcionuojančią atliekų surinkimo sistemą
7. Didelė savivaldybės patirtis rengiant ir įgyvendinant investicinius infrastruktūros projektus
Trūkumai
1. Nepakankama kelių dangos kokybė Kėdainių r. kaimiškose vietovėse
2. Gyvenamojo fondo trūkumas Kėdainių r., palyginti su bendru Lietuvos rodikliu
3. Didelis socialinio būsto poreikis Kėdainių r., palyginti su Kauno apskrities rajonais
4. Nepilnai išplėtoti Kėdainių r. kaimo gyvenviečių ir miestelių vandens tiekimo ir nuotekų valymo sistema
5. Neefektyvus energijos naudojimas (bloga daugelio viešųjų pastatų energetinė būklė, maža pastatų šiluminė varža, neracionalios technologijos, šilumos tiekimo sistemos)
6. Daug Kėdainių r. daugiabučių gyvenamųjų namų, kuriuos būtina renovuoti, mažinant šiluminės energijos nuostolius, nepakankamai išplėtoti šilumos tinklai
7. Prasta geriamojo vandens kokybė kaimo gyvenamosiose vietovėse, dalis kaimo gyventojų neprijungta prie viešojo vandens tiekimo tinklo bei kanalizacijos sistemų ir naudoja šachtinių šulinių vandenį
8. Nepilnai užtikrintas komunalinių atliekų rūšiavimas.
Galimybės
1. Didėjantys tranzitinio transporto srautai skatins „Via Baltica“ magistralės verslo infrastruktūros plėtrą
2. Didelis visuomenės, valstybės, Europos Sąjungos dėmesys darniam vystymuisi sudaro galimybes panaudoti išorinius finansavimo šaltinius aplinkosaugos problemoms spręsti, plačiau naudoti atsinaujinančius energijos šaltinius bendrame energetikos ūkyje
3. Šilumos energijos naudojimo efektyvumo didinimas, panaudojant kitų šalies regionų šilumos tiekimo sistemų renovacijos patirtį, siekiant sumažinti energijos nuostolius
4. ES parama leis įrengti modernias vandentiekio ir nuotekų sutvarkymo sistemas ir išplėsti jų tinklus rajono kaimo gyvenvietėse
5. Daugiabučių namų renovavimas leis padidinti pastatų energetinį efektyvumą
6. Judriojo plačiajuosčio interneto paslaugų diegimas sukuria galimybes naudotis greitu belaidžiu ryšiu, taip prisidedant prie žinių visuomenės kūrimo
7. Plačiai taikant aplinkosauginį švietimą ir visuomenės informavimą atliekų tvarkymo srityje, visuomenė turės galimybę įgyti pakankamai žinių ir įgūdžių aktyviai dalyvauti atliekų tvarkyme
8. Galimybės panaudoti ES finansinių instrumentų lėšas infrastruktūros gerinimui ir plėtrai, aplinkosaugos sistemų diegimui
9. Geri administraciniai savivaldybės administracijos gebėjimai suteiks galimybes rengti ir įgyvendinti projektus infrastruktūros plėtros srityje
Grėsmės
1. Įgyvendinus vandens tiekimo ir nuotekų tvarkymo investicinį projektą, gali išaugti šių paslaugų savikaina, o dėl to - sumažėti gyventojų noras jungtis prie vandens tiekimo ir nuotekų magistralinių tinklų.
2. Vandens tiekimo įrenginių ir tinklų būklės spartus blogėjimas dėl nepakankamų investicijų, eksploatacinių išlaidų augimas
3. Nerenovavus šilumos ūkio, nepadidinus energijos naudojimo efektyvumo bei išaugus energetinių išteklių kainoms, galimas šilumos tiekimo paslaugų rentabilumo sumažėjimas
4. Didėjantis oro užterštumas dėl didėjančio automobilių srauto
5. Neužtikrinus visuotinos, kokybiškos ir vartotojui priimtinos viešosios komunalinių atliekų tvarkymo paslaugos, galimas aplinkos teršimo atliekomis padidėjimas
6. Netinkamais būdais tvarkant atliekas ir dėl to prastėjant aplinkos kokybei, galimas neigiamas poveikis žmonių sveikatai

- | |
|--|
| 7. Savivaldybei skiriant nepakankamą dėmesį komunalinių atliekų tvarkymui ir neužtikrinant tinkamos kontrolės, viešosios komunalinių atliekų tvarkymo paslaugos kaina ir kokybė gali būti nepriimtina vartotojui |
| 8. Dėl rajone plėtojamos intensyvios žemdirbystės gali padidėti vandens ir dirvožemio užterštumas |
| 9. Nepakankami bendruomenių administraciniai gebėjimai (investicinių projektų kokybė ir įgyvendinimas) neleis pasinaudoti ES struktūrinių fondų finansavimo galimybėmis atnaujinant kaimus |

5. KĖDAINIŲ RAJONO SAVIVALDYBĖS PLĖTROS IKI 2020 METŲ STRATEGIJA

Kėdainių rajono savivaldybės plėtros iki 2020 m. vizija:

- Kraštas, išsiskiriantis istoriniu Radvilų miestu su unikaliu senamiesčiu bei daugiakultūrių paveldu.
- Klestintis Vidurio Lietuvos regioninis žinių ekonomikos, išvystyto transporto ir logistikos, chemijos ir maisto pramonės bei modernaus žemės ūkio centras.
- Kraštas, kuriame išplėta darnų žmogaus ir aplinkos vystymąsi užtikrinanti infrastruktūra, sukurta saugi bei sveika aplinka gyvenimui, darbui ir poilsiui bei gyvena tolerantiškumą puoselėjanti, kūrybingų bei iniciatyvių žmonių bendruomenė.

Kėdainių rajono savivaldybės misija – plėtoti vietos savivaldą ir kokybišką viešųjų paslaugų teikimą, užtikrinant darnų viso rajono vystymąsi bei Kėdainių krašto bendruomenės poreikių ir interesų tenkinimą.

Kėdainių rajono savivaldybės plėtros iki 2020 metų prioritetai:

1. Efektyvūs ir kvalifikuoti žmogiškieji ištekliai žinių ekonomikai;
2. Konkurencinga vietos ekonomika;
3. Darnų žmogaus ir aplinkos vystymąsi užtikrinanti infrastruktūra.

I prioritetas. Efektyvūs ir kvalifikuoti žmogiškieji ištekliai žinių ekonomikai

1. Kėdainių savivaldybė sieks tapti Vidurio Lietuvos regiono žinių ekonomikos centru, kuriame gyventų pažangūs, novatoriškai mąstantys bei kuriantys, nuolat besimokantys ir tolerantiški žmonės.
2. Rajone bus teikiamos ir visoms gyventojų grupėms prieinamos kokybiškos švietimo bei mokymo paslaugos, bus sudarytos sąlygos rajono žmonėms mokytis visą gyvenimą, tobulinti savo socialinę ir dalykinę kompetenciją.
3. Efektyvinant savivaldybės administracijos bei savivaldybės įstaigų veiklą bus tobulinama savivaldybės administracijos bei jos įstaigų dirbančiųjų kvalifikacija, kompetencija ir įgūdžiai, ypač susiję su savivaldybės administracijos bei jos įstaigų strateginių tikslų įgyvendinimu.
4. Gerinant savivaldybės administracijos bei savivaldybės įstaigų paslaugų teikimą gyventojams ir verslui, bus įdiegti šiuolaikinių elektroninių paslaugų teikimo metodai, vykdomas kokybės vadybos modelių ir sistemų diegimas ir sertifikavimas.
5. Nevyriausybinių sektoriaus potencialo, partnerystės ir socialinio dialogo tarp nevyriausybinių organizacijų ir savivaldybės administracijos bei savivaldybės įstaigų stiprinimas, gyventojų bendruomeniškumo ir pilietiškumo skatinimas bei ugdymas sudarys prielaidas sėkmingai ir efektyviai žmogiškųjų išteklių plėtrai rajone bei pagerins savivaldybės įgyvendinamą viešąją politiką.
6. Savivaldybės administracija, bendradarbiaudama su darbo birža, rajono nevyriausybiniomis organizacijomis, sieks sukurti efektyvų vietos darbo rinkos aktyvinimo priemonių kompleksą, kuris leistų padidinti darbo vietų pasiūlą rajone.

II prioritetas. Konkurencinga vietos ekonomika

1. Kėdainių rajonas bus patrauklus šalies ir tarptautiniam verslui, nes rajone išvystyta tarptautinio transporto ir logistikos sistema, kuriama laisva ekonominė zona ir ypač patogi rajono geografinė padėtis bus visapusiškai išnaudojama, rajonas taps svarbiu tiltu tarp Europos Rytų ir Vakarų, Šiaurės ir Pietų.
2. Kėdainių rajone bus sukurta palanki verslo plėtrai bei investicijoms aplinka, skatinanti konkurencingų šalies ir tarptautiniu mastu produktų gamybą bei naujų verslo iniciatyvų atsiradimą ir įgyvendinimą, o žinių ekonomikai būdingų principų įgyvendinimas ir skaitmeninių technologijų kūrimas bei diegimas bus svarbūs rajono gyventojų gerovės augimo ir visų ūkio šakų plėtros rajone veiksniai.
3. Kėdainių rajonas taps didelę pridėtinę vertę kuriančios pramonės ir žinių pagrindu plėtojamos ekonomikos Vidurio Lietuvos regioniniu centru. Šiai plėtrai teigiamą įtaką daro ir rajone bei visame Kauno regione esamas stiprus mokslinis potencialas, ir glaudus jo bendradarbiavimas su verslo struktūromis.
4. Kėdainių rajonas išsiskirs efektyviu ir moderniu žemės ūkiu. Rajone sparčiai plėtojamas tradicinis žemės ūkis bus pagrįstas pažangiaisiais ūkininkavimo metodais. Bus plėtojama vietos perdirbamoji pramonė, agrotiekimo sistema, stiprės žemės ūkio gamintojų partnerystės ryšiai su rajone veikiančiomis žemės ūkio mokslo, švietimo bei konsultavimo institucijomis.

III prioritetas. Darnų žmogaus ir aplinkos vystymąsi užtikrinanti infrastruktūra

1. Kėdainių rajone bus modernizuota ir šiuolaikinius rajono gyventojų poreikius atitinkanti viešoji infrastruktūra, kuri užtikrins ilgalaikį rajono ekonominį augimą bei konkurencingumą.
2. Išsaugotas ir atkurtas kultūros paveldas, išplėtotą viešoji turizmo infrastruktūra sudarys sąlygas turizmo plėtrai rajone. Bus siekiama, kad Kėdainių, kaip istorinio Radvilų miesto, palikimas, rajono tradiciniai renginiai pritrauktų į Kėdainių kraštą kuo daugiau šalies ir užsienio turistų.
3. Išplėtotą kultūros, sporto, laisvalaikio paslaugų sistema, užtikrinta profesionalaus meno sklaida sudarys sąlygas kiekvienam rajono gyventojui dalyvauti kultūrinėje veikloje puoselėjant kultūros tradicijas bei raiškos įvairovę bei aktyviai sportuoti, taip sprendžiant itin svarbias socialinės sanglaudos ir gyvenimo kokybės gerinimo, gyventojų sveikos gyvensenos ugdymo, laisvalaikio užimtumo problemas.
4. Išplėtotą vaikų ir jaunimo užimtumo sistema, sukurta jaunų žmonių poreikius atitinkanti infrastruktūra užtikrins sklandų jaunimo politikos įgyvendinimą rajono savivaldybėje. Bus siekiama, kad jaunimas, baigęs mokslus, sugrįžtų ar atvyktų dirbti ir gyventi į patrauklų Kėdainių rajoną.
5. Sveikatos priežiūros paslaugos bus prieinamos visoms socialinėms rajono gyventojų grupėms, ypač vaikams ir jaunimui, sudėtingoje socialinėje padėtyje esantiems žmonėms. Gerinant sveikatos priežiūros paslaugų kokybę, bus siekiama pagerinti rajono žmonių fizinę ir psichinę sveikatą, ugdyti gyventojų sveikos gyvensenos įgūdžius, kurti Kėdainių rajono kaip sveikatą propaguojančios savivaldybės įvaizdį.
6. Ypatingas dėmesys bus skiriamas skurdo ir socialinės atskirties prevencijai, padedant socialinės atskirties ir rizikos grupių nariams, žmonėms su negalia integruotis į rajono bendruomeninį gyvenimą.
7. Taikant elektronines ir kitas šiuolaikiškas priemones, stiprinant rajono bendruomenės ir viešojo saugumo institucijų bendradarbiavimą, bus sukurta saugi gyvenamoji aplinka, didelis dėmesys bus skiriamas viešajai tvarkai palaikyti ir nusikaltimų prevencijai.
8. Išsaugotas ir atkurtas tradicinis kraštovaizdis, ypač aplink Nevėžio upę ir jos intakus, formuos poilsiui ir rekreacijai patrauklias zonas, pagerins rajono gyventojų gyvenimo kokybę.
9. Užtikrinant darnų žmogaus ir aplinkos vystymąsi rajone bus pasiektas aukštas aplinkos apsaugos kokybės lygis: rajone veiks modernios aplinkosaugos sistemos, rengiamos ir

įgyvendinamos gyventojų aplinkosauginio švietimo bei aplinkos kokybės monitoringo programos, užtikrinta geriamojo ir paviršinio vandens išteklių apsauga, rajono gyventojai bus aprūpinami kokybišku geriamuoju vandeniu, bus įgyvendintos oro taršos prevencijos priemonės.

10. Bus siekiama, kad pramonė ir žemės ūkis rajone būtų plėtojami nepažeidžiant ekologinės pusiausvyros, prisidedant prie klimatos kaitos bei gamtos išteklių apsaugos, bus skatinamas atsinaujinančių energijos šaltinių bei aplinką tausojančių technologijų naudojimas pramonėje bei žemės ūkyje.
11. Išplėtotą ir subalansuotą socialinės apsaugos ir sveikatos priežiūros, švietimo ir ugdymo, kultūros ir sporto, laisvalaikio bei rekreacijos sistema darys rajoną patrauklų gyventi, dirbti ir kurti.

Rajono savivaldybės plėtros prioritetų iki 2020 metų įgyvendinimui numatyti šie tikslai:

Prioritetai ir jų tikslai
I prioritetas. Efektyvūs ir kvalifikuoti žmogiskieji ištekliai žinių visuomenei
1.1. Tikslas. Didinti rajono žmogiškųjų išteklių kompetenciją ir padidinti jų sugebėjimus prisitaikyti prie dinamiškos aplinkos pokyčių
1.2. Tikslas. Sudaryti palankias sąlygas žinių visuomenės kūrimui rajone plėtojant informacines technologijas
1.3. Tikslas. Sumažinti socialinę atskirtį bei didinti socialinę sanglaudą, plėtojant socialines ir kultūrinės paslaugas
1.4. Tikslas. Ugdyti saugią, išsilavinusią, aktyvią ir savo tikslų siekiančią bendruomenę
II prioritetas. Konkurencinga vietos ekonomika
2.1. Tikslas. Sudaryti verslo plėtrai ir investicijoms palankią aplinką
2.2. Tikslas. Išsaugoti ir plėtoti veikiančių rajone įmonių potencialą bei skatinti naujų verslo įmonių steigimą
2.3. Tikslas. Didinti verslo aplinkos rajone konkurencingumą, formuojant tam reikiamą infrastruktūrą
III prioritetas. Darnų žmogaus ir aplinkos vystymąsi užtikrinanti infrastruktūra
3.1. Tikslas. Modernizuoti ir pritaikyti viešąją infrastruktūrą šiuolaikiniams poreikiams
3.2. Tikslas. Diegti aplinkos kokybę gerinančias sistemas
3.3. Tikslas. Atnaujinti infrastruktūrą kaimo ir miesto vietovėse, sudarant tinkamas gyvenimo ir poilsio sąlygas gyventojams
3.4. Tikslas. Sukurti kokybišką, visiems prieinamą ir tęstinę švietimo sistemą rajone
3.5. Tikslas. Optimizuoti sveikatos priežiūros įstaigų tinklą ir gerinti sveikatos paslaugų kokybę bei prieinamumą
3.6. Tikslas. tobulinti kultūros ir sporto infrastruktūrą bei optimizuoti šios infrastruktūros įstaigų veiklą
3.7. Tikslas. Didinti socialinių ir viešųjų paslaugų teikėjų įvairovę bei stiprinti paslaugų materialinę bazę

6. STRATEGINIO PLĖTROS PLANO IKI 2020 METŲ ĮGYVENDINIMO STEBĖSENA

Siekiant užtikrinti Kėdainių rajono savivaldybės strateginio plėtros plano (SPP) iki 2020 m. įgyvendinimą, sukurta stebėsenos (monitoringo) sistema, leidžianti įvertinti plano įgyvendinimo rezultatyvumą ir efektyvumą. Strateginio plėtros plano iki 2020 metų stebėsenos sistema sudaro prielaidas ne tik kontroliuoti strateginio plėtros plano įgyvendinimą, bet ir vertinti plano priemonių įgyvendinimo poveikį rajono savivaldybei ir prireikus papildyti ar keisti patį plėtros planą.

Strateginio plėtros plano stebėsenos tikslas – sukurti patikimą ir objektyvią rajono savivaldybės plėtros koordinavimo, strateginio plėtros plano papildymo, keitimo tvarką, optimaliai paskirstyti Savivaldybės biudžeto, ES ir valstybės paramos bei kitas tikslines lėšas.

Stebėsenos sistema skirta rajono savivaldybės administracijos darbuotojams, atsakingiems už plėtros plano rengimą ir jo įgyvendinimą.

Strateginio plėtros plano įgyvendinimo stebėsenos sistema apima:

- 1) stebėsenos įgyvendinimo procesą;
- 2) stebėsenos įgyvendinimo institucinę struktūrą;
- 3) stebėsenos įgyvendinimo rodiklių sistemą.

Strateginio plėtros plano stebėsenos sistema tvirtinama rajono savivaldybės tarybos sprendimu. Administracijos direktorius kartu su Strateginio planavimo ir investicijų skyriaus darbuotojais yra atsakingi už strateginio plėtros plano stebėsenos sistemos įdiegimą savivaldybėje.

Plano stebėsenos sistema yra sisteminis bei kompleksiškas priemonių, susietų su patvirtinto strateginio plėtros plano, jo įgyvendinimo kokybinių ir kiekybinių pokyčių stebėjimo, vertinimo ir pasiūlymų dėl šio strateginio planavimo dokumento įgyvendinimo procesas, kurio rezultatas – periodiškai, t.y. ne rečiau kaip kas trys metai parengiama strateginio plėtros plano įgyvendinimo stebėsenos ataskaita.

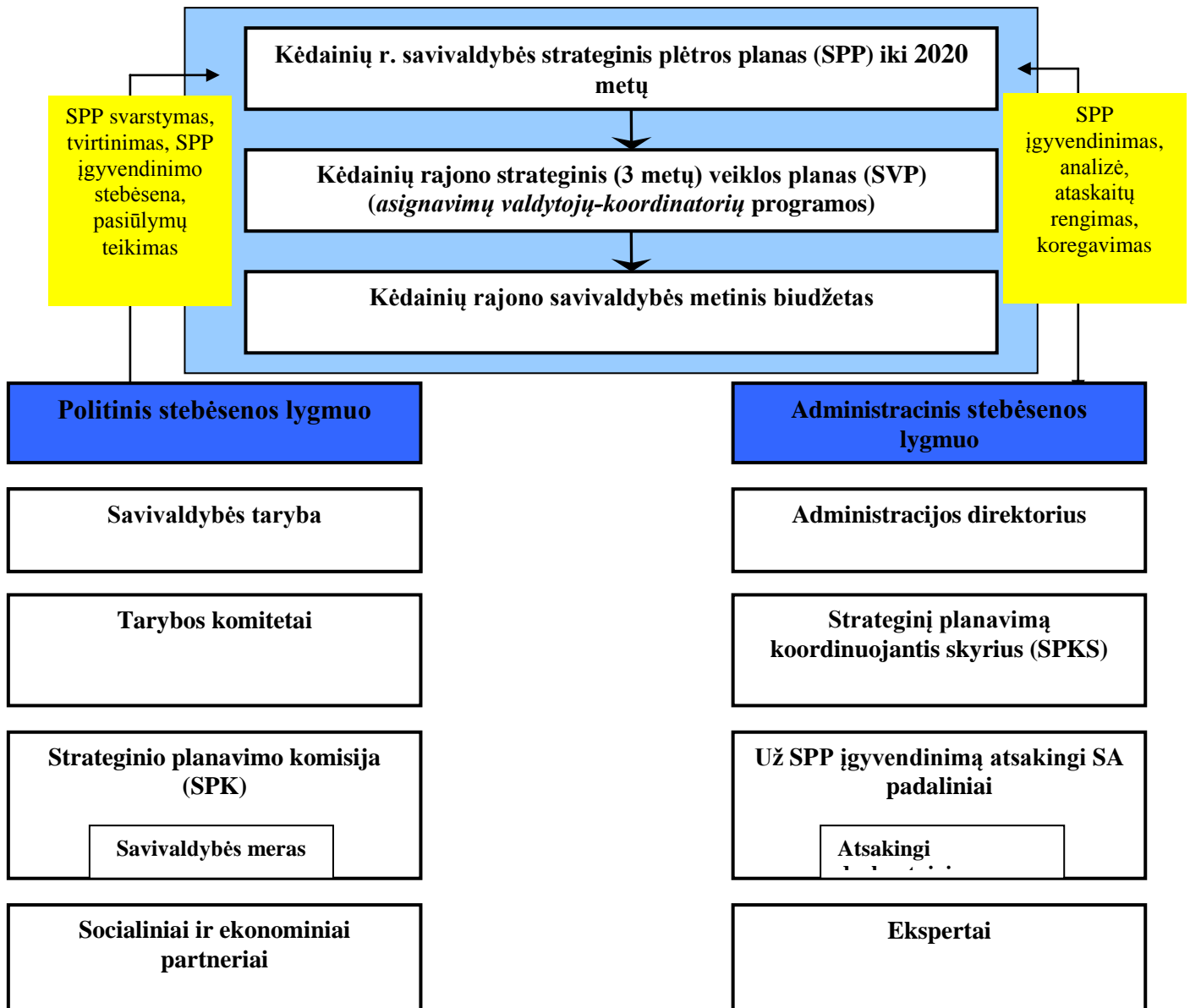
Stebėsenos ataskaitą sudaro rodikliai, raidos tendencijos ir pasiūlymai dėl tolesnio strateginio plėtros plano įgyvendinimo. Ataskaitos išvados įforminamos rajono savivaldybės tarybos sprendimais. Ataskaita skelbiama rajono bendruomenei.

Įgyvendinant rajono strateginį plėtros planą, bus laikomasi šių principų:

1. **Tikslinis požiūris.** Rajono plėtra bus vykdoma, atsižvelgiant į plėtros plane suformuluotus prioritetus, strateginius tikslus ir uždavinius.
2. **Darni plėtra.** Rajono ekonominė ir socialinė plėtra bus vykdoma taip, kad dabartinės rajono gyventojų kartos poreikių patenkinimas neapribotų ateities žmonių kartų poreikių tenkinimo galimybių.
3. **Tolygi plėtra.** Rajono ūkio sektoriai bei miesto ir kaimo teritorijos šiuo metu yra nevienodai išsivystę, todėl, norint užtikrinti tolygią viso rajono plėtrą, būtina įvertinti ir mažinti šiuos skirtumus.
4. **Integruotumas.** Rajono plėtra turi būti integruota į regiono, visų šalies bei ūkio šakų strateginius plėtros planus.
5. **Subsidiarumas.** Šis principas reikalauja demokratijos ir partnerystės ryšių stiprinimo priimant ir įgyvendinant rajono plėtros sprendimus. Tik problemos, kurių negalima išspręsti vietoje, gali būti sprendžiamos aukštesniu lygiu.
6. **Partnerystė ir bendradarbiavimas.** Strateginio plėtros plano įgyvendinimo sėkmė priklauso nuo visų rajono plėtra suinteresuotų bei ją remiančių organizacijų, vietos bendruomenių glaudaus bendradarbiavimo. Būtina skatinti Savivaldybės ir suinteresuotų institucijų bei rajono bendruomenės bendradarbiavimą įgyvendinant SPP ir sprendžiant probleminius klausimus.
7. **Informacijos ir veiklos viešumas.** Šio principo taikymo tikslas – sukurti dalyvavimo priimant rajono plėtros sprendimus mechanizmą, įtraukiant visas suinteresuotas institucijas ir rajono bendruomenę į plėtros plano įgyvendinimą. Informacija turi būti dalinamasi su kitomis suinteresuotomis institucijomis, ji periodiškai ne rečiau kas trys metai pateikiama rajono bendruomenei.

Svarbi sėkmingo strateginio plėtros plano įgyvendinimo sąlyga yra efektyvi plano stebėseną – specialiai organizuota ir nuolatinė reikalingos statistinės informacijos rinkimo ir analizės, papildomų tyrimų apie plane numatytų rajono plėtros strateginių tikslų įgyvendinimą sistema.

Strateginio plėtros plano įgyvendinimo ir stebėsenos sistemos institucinę struktūrą sudaro du lygmenys: politinis ir administracinis (žr. 27 pav.).



27 pav. Kėdainių rajono savivaldybės strateginio plėtros plano iki 2020 m. įgyvendinimo stebėsenos institucinės struktūros schema bei ryšiai su strateginiu veiklos planu ir metiniu savivaldybės biudžetu.

Užtikrinant rajono valdžios, bendruomenės ir verslo bendradarbiavimo sąlygas, politiniu ir administraciniu lygiais strateginio plėtros plano stebėseną gali būti papildoma socialiniais bei ekonominiais partneriais politiniu lygiu ir ekspertų grupe – administraciniu lygiu (žr. 23 lentelę).

Strateginio plėtros plano įgyvendinimas derinamas su kitų (ne savivaldybės) vykdytojų – regiono, valstybės – strateginiais plėtros planais. Politiniu lygiu už tai atsako rajono savivaldybės Strateginio planavimo komisija, o administraciniu – Strateginio planavimo ir investicijų skyrius. Toks strateginio plėtros plano įgyvendinimo koordinavimas užtikrina valdžios ir privataus sektoriaus bendradarbiavimą bei įgalina konkretizuoti strateginiame plėtros plane numatytų priemonių vykdytojų atsakomybę ir patikslinti įgyvendinimui reikalingas lėšas bei finansavimo

šaltinius. Pagal poreikius tarp Savivaldybės ir kitų vykdytojų gali būti pasirašytos sutartys, kuriose apibrėžiamos bendros veiklos sąlygos ir įsipareigojimai.

23 lentelė. Kėdainių rajono savivaldybės strateginio plėtros plano iki 2020 m. įgyvendinimo stebėsenos tvarka

Eil. Nr.	Institucija	Narių skaičius	Pagrindiniai veiksmai įgyvendinant rajono strateginį plėtros planą
Politinis stebėsenos lygis			
1.	Kėdainių rajono savivaldybės taryba		Tvirtina SPP įgyvendinimo ataskaitas ir pakeitimus
2.	Kėdainių rajono savivaldybės tarybos komitetai		Svarsto ir derina SPP įgyvendinimo metinių ataskaitų ir pakeitimų projektus
3.	Strateginio planavimo komisija (SPK)	Pagal rajono Tarybos sprendimą	Teikia pasiūlymus dėl SPP įgyvendinimo, metinių ataskaitų ir SPP pakeitimų
4.	Socialiniai ir ekonominiai partneriai Kviečiami iš svarbiausių suinteresuotų rajono institucijų ir rajono bendruomenės atstovų, kurie veikia visuomeniniais pagrindais	Neribotas skaičius	Plėtoja bendradarbiavimą su Savivaldybe, teikia pasiūlymus dėl SPP įgyvendinimo, metinių ataskaitų ir SPP pakeitimų
Administracinis stebėsenos lygis			
5.	Strateginio planavimo ir investicijų skyrius (SPIS)		Apibendrina ir susistemina Savivaldybės struktūrinių padalinių pateiktus pasiūlymus dėl SPP, rengia ataskaitas, teikia pasiūlymus dėl SPP keitimo Strateginio planavimo komisijai
6.	Administracijos struktūrinių ir teritorinių (seniūnijų) padalinių vadovai		Surenka iš visų Savivaldybės administracijos padalinių pasiūlymus dėl SPP, apibendrina šią informaciją
7.	Ekspertų grupė Ekspertų grupė gali būti sudaroma pagal rajono plėtros prioritetus Ekspertų grupės ir atskirų ekspertų darbas gali būti užsakomas pagal poreikius	Pagal poreikius	Teikia pasiūlymus dėl atskirų rajono ūkio sektorių plėtros ir SPP ataskaitų

Strateginio plėtros plano papildymas ir keitimas – tai procedūra, kurios metu plėtros plano prioritetai, tikslai, uždaviniai arba priemonės yra papildomi naujais, keičiami arba atmetami. Plėtros plano uždaviniai ir priemonės gali būti papildomi ir keičiami kasmet.

Pasiūlymus dėl strateginio plėtros plano keitimo gali pateikti savivaldybės tarybos nariai, savivaldybės administracijos direktorius, skyrių vedėjai, valstybinės institucijos, rajono bendruomenės, nevyriausybinės organizacijos, verslo atstovai.

Strateginio plėtros plano įgyvendinimo stebėsenai užtikrinti reikalingas savivaldybės administracijos ir jai pavaldžių įstaigų veiklos statistinių duomenų surinkimas (užsakymai), socialinių ir ekonominių partnerių apklausų organizavimas, ekspertinių tyrimų atlikimas, SPP įgyvendinimo ataskaitos parengimas, ir pateikimas savivaldybės interneto svetainėje, paskelbimas spaudoje.

Pasiūlymai dėl strateginio plėtros plano papildymo arba keitimo teikiami raštu Strateginio planavimo ir investicijų skyriui. Pateikti pasiūlymai apsvarstomi Strateginio planavimo komisijoje bei savivaldybės tarybos komitetuose. Apie strateginio plėtros plano pakeitimus būtina per vieną mėnesį informuoti rajono bendruomenę. Strateginio plėtros plano pakeitimus tvirtina Kėdainių rajono savivaldybės taryba. Pasiūlymus dėl strateginio plėtros plano papildymų ir pakeitimų būtina raštu pateikti Strateginio planavimo ir investicijų skyriui.

Ne rečiau kaip kas trys metai parengiama ir plačiai apsvaustoma strateginio plėtros plano įgyvendinimo ataskaita, kurioje pateikiami pagrindiniai stebėsenos rodikliai (žr. 1 priedą) pagal atskirus rajono plėtros prioritetus. Įvertinus gautas pastabas, pasiūlymus gali būti papildomas ir keičiamas strateginis plėtros planas.

Strateginio plėtros plano įgyvendinimo stebėsenos vertinimo kriterijai sudaromi atsižvelgiant į plėtros prioritetus, strateginius tikslus ir uždavinius, ir turi sudaryti galimybę visapusiškai įvertinti pokyčių savivaldybės plėtros prioritetų ir įgyvendinamų jų tikslų pasiekimo srityse per 9 metų laikotarpį. Vertinimo kriterijai gali būti vertikalūs ir horizontalūs.

Stebėsenos vertinimo kriterijai turi parodyti strateginio plėtros plano prioritetų, tikslų įgyvendinimo rezultatų kiekybinę ir kokybinę išraišką. Kiekybiniais vertinimo kriterijais matuojama tai, kas gali būti suskaičiuojama, jie sudaromi remiantis kiekybine informacija, t. y. faktais, skaičiais, statistiniais ar institucijos duomenimis. Šie kriterijai parodo indėlius (pavyzdžiui, finansinius) arba kiekybinę galutinio produkto ar rezultato apimtį. Kokybiniai vertinimo kriterijai parodo savivaldybės administracijos ir jai pavaldžių institucijų veiklos kokybines charakteristikas, t. y. jos gerėjimą arba blogėjimą (pavyzdžiui, ar rezultatai pasiekti laiku, ar jie atitinka vartotojų ar rajono bendruomenės poreikius, standartus ir kita). Jie gali būti sudaromi naudojant apklausų, tyrimų duomenis, apžvalgas, ekspertų ar specialių grupinių diskusijų medžiagą ir kitą kokybinę informaciją.

Vertinimo kriterijų reikšmė turi leisti įvertinti pokyčių kryptį ir (ar) apimtį ir turi būti palyginama su tam tikru standartu ar norma arba (ir) vertinimo kriterijaus Lietuvos vidutine reikšme (vidurkiu), arba (ir) kitais socialiniais-ekonominiiais rodikliais, arba (ir) atitinkamo praėjusių metų savivaldybės vertinimo kriterijaus reikšme (išskyrus atvejus, kai sudaromas naujas kriterijus). Vertinimo kriterijų reikšmės einamaisiais metais išimtiniais atvejais gali būti keičiamos tik produkto ir (ar) rezultato lygmeniu.

Vertinimo kriterijų reikšmėms numatomi leistini nuokrypiai, kurių intervaluose vertinimo kriterijų įgyvendinimą būtų galima įvertinti kaip „labai gerai“, „gerai“, „patenkinamai“ arba „blogai“. Strateginiame plėtros plane pateikiami efekto, rezultato ir produkto vertinimo kriterijai, yra sudaryti pagal hierarchinį principą.

Pagal efekto vertinimo kriterijų vertinamas prioriteto įgyvendinimas ir parodoma nauda, kurią gauna ne tik tiesioginiai naudos gavėjai, bet ir visa rajono bendruomenė, įgyvendinus prioritetą. Efekto vertinimo kriterijų skaičius turi būti ne mažesnis už prioritetų skaičių.

Pagal rezultato vertinimo kriterijumi vertinamas tikslo įgyvendinimas ir parodoma nauda, kurią gauna tiesioginiai naudos gavėjai įgyvendinus tikslą. Rezultato vertinimo kriterijų skaičius turi būti ne mažesnis už tikslų skaičių; rezultato vertinimo kriterijus parodo tiesioginius plano įgyvendinimo rezultatus. Pagal rezultato vertinimo kriterijus vertinami svarbiausi veiksniai, kurie daro įtaką efekto vertinimo kriterijų pasiekimui.

Pagal nurodytą produkto vertinimo kriterijų paprastai vertinamas uždavinio arba priemonės įgyvendinimas, t. y. materialinis ar intelektinis produktas ir (ar) paslaugos, kurie atsiranda tikslingai naudojant finansinius ir kitus išteklius uždaviniui arba priemonei įgyvendinti. Produkto vertinimo kriterijų skaičius turi būti ne mažesnis už uždavinių ar priemonių skaičių, nes produkto vertinimo kriterijus arba kelių produkto vertinimo kriterijų visuma turi leisti įvertinti, ar uždavinys ar priemonė įgyvendinta. Rekomenduojama vienam uždaviniui ar priemonei nustatyti iki trijų produkto vertinimo kriterijų. Strateginio plėtros plano tikslus ir uždavinius rekomenduojama peržiūrėti:

- jei daugiau kaip 10 procentų plane nustatytų tikslų arba uždavinių įgyvendinimas įvertinamas „blogai“ arba 30 procentų plane nustatytų tikslų arba uždavinių įgyvendinimas įvertinamas „labai gerai“ – tokiu atveju rekomenduojama formuluoti realesnius arba ambicingesnius tikslus ir uždavinius;
- . jei pasikeitusi rajono socialinė ir ekonominė būklė ar nustatyti nauji rajono vidiniai ar išoriniai veiksniai turi didelę įtaką įgyvendinant planą (reikia nustatyti naujus ar keisti esamus prioritetus, tikslus ir uždavinius);
- jei reikalingi esminiai plano dalies „Priemonių planas“ pakeitimai, turintys įtakos įgyvendinant tikslus ir uždavinius, vertinimo kriterijų reikšmėms.

7. STRATEGINIO PLĖTROS PLANO IKI 2020 METŲ PRIEMONIŲ PLANAS

I prioritetas. EFEKTYVŪS IR KVALIFIKUOTI ŽMOGISKIEJI IŠTEKLIAI ŽINIŲ VISUOMENEI

1.1. Tikslas. Didinti rajono žmogiškųjų išteklių kompetenciją ir padidinti jų sugebėjimus prisitaikyti prie dinamiškos aplinkos pokyčių

1.1.1. Uždavinys. Tobulinti savivaldybės administracijos ir jai pavaldžių institucijų darbuotojų kompetenciją bei kelti jų kvalifikaciją

Priemonė	Pasiiekimo rodiklis	Pasiiekimo laikas (metai)	Atsakinga institucija	Lėšų poreikis, tūkst.Lt	Finansavimo šaltiniai, tūkst.Lt			
					Rajono savivaldybės lėšos	Valstybės biudžeto lėšos	ES fondai, kita užsienio valstybių parama	Privačios lėšos
1.1.1.1. Dalyvauti projektuose ir organizuoti kompetencijos tobulinimo, administracinių gebėjimų stiprinimo mokymus Savivaldybės administracijos bei Savivaldybei pavaldžių biudžetinių įstaigų darbuotojams	Suorganizuotų mokymų skaičius-30; mokymus baigusių darbuotojų skaičius-350	2012-2020	Kėdainių rajono savivaldybės administracija (toliau- Administracija)	1000			1000	
1.1.1.2. Stiprinti kultūros, švietimo, turizmo, socialinių, medicinos darbuotojų bendruosius ir specialiuosius gebėjimus	Mokymų, skirtų kultūros, švietimo, turizmo, socialinių, medicinos darbuotojams, skaičius-60; mokymus baigusių kultūros, švietimo, turizmo, socialinių, medicinos darbuotojų skaičius-720	2013-2020	Administracija	2000	100		1900	

1.1.2. Uždavinys. Ugdyti verslininkų ir kitų asmenų, vykdančių ūkinę veiklą, kompetencijas

Priemonė	Pasiiekimo rodiklis	Pasiiekimo laikas (metai)	Atsakinga institucija	Lėšų poreikis, tūkst.Lt	Finansavimo šaltiniai, tūkst.Lt			
					Rajono savivaldybės lėšos	Valstybės biudžeto lėšos	ES fondai, kita užsienio valstybių parama	Privačios lėšos
1.1.2.1. Organizuoti ūkininkų mokymus, vykdyti jų konsultavimą	Mokymų, skirtų ūkininkams, skaičius-30; mokymus baigusių ūkininkų skaičius-350; suteiktų konsultacijų ūkininkams skaičius-500	2012-2020	Žemės ūkio konsultavimo tarnyba, Administracija	1000			1000	

1.1.2.2. Skatinti ūkininkus, verslininkus ir kitus gyventojus plėtoti netradicinius žemės ūkio verslus, amatus vykdant jų konsultavimą, informavimą, mokymą	Ūkininkų, verslininkų ir kitų gyventojų, dalyvavusių mokymuose, seminaruose apie netradicinius žemės ūkio verslus, taip pat ir amatus, skaičius-300	2012-2020	Žemės ūkio konsultavimo tarnyba, Administracija	800			800	
1.1.2.3 Informuoti, konsultuoti įmonių vadovus, darbuotojus apie ES paramos SVV galimybes	Mokomųjų ir informacinių seminarų apie ES paramos SVV galimybes skaičius-20; ES paramą gavusių asmenų ir įmonių skaičius-100	2012-2020	Kėdainių turizmo ir verslo informacijos centras (toliau –TVIC)	330		30	300	
1.1.2.4. Skatinti kurtis naujas įmones, teikiant konsultacijas, organizuojant seminarus, mokymus pradedantiesiems verslininkams	Suorganizuotų seminarų, mokymų skaičius-18; mokymus baigusių asmenų skaičius-200; konsultacijų, suteiktų norintiems pradėti verslą asmenims, skaičius-200	2012-2020	TVIC	760	410	350		

1.2. Tikslas. Plėtojant informacines technologijas sudaryti palankias sąlygas žinių visuomenės kūrimui rajone

1.2.1. Uždavinys. Siekti Kėdainių kaip elektroninės Savivaldybės ir E. miesto statuso pripažinimo

Priemonė	Pasiiekimo rodiklis	Pasiiekimo laikas (metai)	Atsakinga institucija	Lėšų poreikis, tūkst. Lt	Finansavimo šaltiniai, tūkst. Lt			
					Rajono savivaldybės lėšos	Valstybės biudžeto lėšos	ES fondai, kita užsienio valstybių parama	Privačios lėšos
1.2.1.1. Gerinti Savivaldybės administracijos veiklos efektyvumą ir kokybę įdiegiant kokybės vadybos sistemą	Parengta gyventojų aptarnavimo kokybės gerinimo Savivaldybėje ir jos institucijose studija; įdiegta savivaldybės veiklos kokybės vadybos sistema, atitinkanti bendrojo vertinimo modelio bei standarto LST EN ISO 900:2001 reikalavimus; įdiegta vieno langelio principo elektroninių paslaugų sistema	2012-2014	Administracija	500	80		420	
1.2.1.2. Didinti teikiamų paslaugų prieinamumą ir gerinti asmenų aptarnavimo kokybę	Paslaugų, teikiamų elektroniniu būdu, dalis procentais-90 (ne mažiau kaip 1/3 paslaugų 5 lygiu)	2014-2016	Administracija	100	100			

1.2.2.1. Įgyvendinti informacinių ir komunikacinių technologijų diegimo į bendrąjį ugdymą ir profesinį mokymą 2008-2012 m. strategiją	Visos rajono mokyklos aprūpintos mokyklos valdymui skirta programine įranga	2012	Administracija	200	20	180		
1.2.2.2. Įgyvendinti projektą „Elektroninių asmens sveikatos įrašo (ESI) duomenų apsikeitimas tarp Kėdainių PSPC informacinės sistemos, GMP skyriaus, Kėdainių ligoninės informacinės sistemos (IS) ir NESS“	Sukurta ir įdiegta informacinė sistema	2012-2017	Kėdainių pirminės sveikatos priežiūros centras (toliau – PSPC)	1700			1700	
1.2.2.3. Atlikus aptarnavimo kokybės vertinimą, gerinti Kėdainių rajono savivaldybės sveikatos priežiūros įstaigų pacientų aptarnavimo kokybę	Sveikatos priežiūros staigų, taikančių pacientų aptarnavimo standartus, kokybės vadybos principus ir metodus, „Lean“ metodiką, procentinė dalis-70	2012-2020	Sveikatos priežiūros įstaigos	1000			1000	
1.2.2.4. Kurti elektroninių ir informacinių paslaugų sistemą Kėdainių rajono savivaldybės viešojoje bibliotekoje	Įdiegta elektroninių paslaugų sistema	2013-2015	Administracija, M. Daukšos viešoji biblioteka (toliau – Viešoji biblioteka)	100		20	80	
1.2.2.5. Aprūpinti Kėdainių rajono gyventojus naujais informaciniais leidiniais (knygomis, laikraščiais, žurnalais ir pan.)	Įsigytų naujų informacinių leidinių skaičius vid. per metus-12000	2012-2020	Viešoji biblioteka	1400	560	840		
1.2.2.6. Tobulinti LIBIS infrastruktūrą, atnaujinti programinę įrangą	Sukurta LIBIS infrastruktūra, atnaujinta programinė įranga	2012-2020	Viešoji biblioteka	30	15	15		
1.2.2.7. Rengti kraštotyros duomenų bazę	Į skaitmeninę laikmeną perkelta ne mažiau kaip 18000 dokumentų	2012-2020	Viešoji biblioteka	20	20			
1.2.2.8. Dalyvauti Lietuvos muziejų informacinės sistemos (LIMIS) kūrime, įsigyti skaitmeninio įrangą ir skaitmeninti Muziejaus fonduose esančius eksponatus, daryti juos prieinamus visuomenei	Sukurta LIMIS sistema, įsigyta skaitmeninio įrangą	2015-2020	Kėdainių krašto muziejus (toliau – Muziejus)	40	20	20		

1.2.2.9. Įrengti informacinius kompiuterinius terminalus Kėdainių krašto muziejuje ir jo skyriuose	Įrengti 4 informaciniai kompiuteriniai terminalai	2015-2020	Muziejus	120	60	60		
1.2.2.10. Dalyvauti vykdant projektą „Virtualios ekspozicijos – ateities muziejų pagrindas“	Sukurta ekspozicija Arnetų name	2013-2014	Muziejus	345	35		310	

1.3. Tikslas. Sumažinti socialinę atskirtį bei didinti socialinę sanglaudą, plėtojant socialines ir kultūrinės paslaugas

1.3.1. Uždavinys. Sumažinti socialinę atskirtį, padedant socialinės atskirties ir rizikos grupių atstovams integruotis į rajono bendruomenę bei aktyviai veiklą

Priemonė	Pasiiekimo rodiklis	Pasiiekimo laikas (metai)	Atsakinga institucija	Lėšų poreikis, tūkst.Lt	Finansavimo šaltiniai, tūkst.Lt			
					Rajono savivaldybės lėšos	Valstybės biudžeto lėšos	ES fondai, kita užsienio valstybių parama	Privačios lėšos
1.3.1.1. Įgyvendinti neįgalųjų bei su socialinės rizikos grupėmis dirbančių organizacijų projektus, skirtus socialinei atskirčiai mažinti	Finansuotų ir įgyvendintų nevyriausybinių organizacijų (toliau – NVO) projektų skaičius-70	2012–2020	Administracija, Kėdainių bendruomenės socialinis centras (toliau – Socialinis centras)	2535	235	2300		
1.3.1.2. Skatinti socialinės rizikos grupių asmenų reabilitaciją ir efektyvią integraciją į darbo rinką	Finansuotų ir įgyvendintų projektų, skirtų socialinės rizikos asmenų socialinei integracijai, skaičius-30; projektų veiklose dalyvavusiųjų asmenų skaičius-600	2012-2020	Administracija, Socialinis centras „Vilties švyturys“ Kauno teritorinės darbo biržos Kėdainių skyrius (toliau – Darbo birža)	1000			1000	
1.3.1.3. Plėsti vaikų bei jaunimo, ypač patiriančių socialinę atskirtį, užimtumo įvairovę bei sudaryti sąlygas jų socializacijai	Finansuotų ir įgyvendintų programų bei projektų skaičius-8; Programų ir projektų veiklose dalyvavusiųjų skaičius -300	2013-2020	Administracija, NVO, dirbančios su vaikais ir jaunimu Darbo birža	670	70		600	

1.3.2. Uždavinys. Aktyvinti kultūrinę veiklą ir organizuoti meno bei pramoginius renginius

Priemonė	Pasiekimo rodiklis	Pasiekimo laikas (metai)	Atsakinga institucija	Lėšų poreikis, tūkst.Lt	Finansavimo šaltiniai, tūkst.Lt			
					Rajono savivaldybės lėšos	Valstybės biudžeto lėšos	ES fondai, kita užsienio valstybių parama	Privacios lėšos
1.3.2.1. Sudaryti sąlygas rajono bendruomenės kultūrinei veiklai, finansuojant kultūros projektus	Įgyvendintų kultūros projektų skaičius-25; mėgėjų meno kolektyvų, aprūpintų koncertiniais kostiumais skaičius-9; Įsigytų muzikos instrumentų skaičius – ne mažiau kaip 60	2012-2020	Administracija	500	425	75		
1.3.2.2. Rengti Česlovo Milošo muzikos ir menų festivalį	Surengti 4 Česlovo Milošo muzikos ir menų festivaliai	2014 2016 2018 2020	Administracija, Muziejus, Kultūros centrai	80	40	40		
1.3.2.3. Finansuoti tradicinius ir naujus rajono kultūrinius renginius	Finansuotų renginių skaičius- – ne mažiau kaip 1000 per metus	2012-2020	Administracija Kultūros įstaigos	1500	1500			
1.3.2.4. Skatinti etninės kultūros raiškos formas, tradicinės kultūros vertybių registro sudarymą	Suorganizuotos 270 etninės kultūros šventės; 5 kraštotyrinės ekspedicijos; sudarytas etnokultūros vertybių registras	2012-2020	Administracija Muziejus Kultūros centrai	380	300	80		
1.3.2.5. Tęsti dainų švenčių tradiciją	Suorganizuotos 3 rajono dainų šventės ir dalyvauta 3 Lietuvos dainų šventėse	2012 2014 2018	Administracija, Kultūros centrai	120	120			
1.3.2.6. Plėtoti tarptautinius kultūros mainus	Tarptautinių kultūrinių susitikimų skaičius-10	2013-2020	Administracija Kultūros įstaigos	120	80		40	
1.3.2.7. Parengti rajono savivaldybės 2012-2020 m. kultūros plėtros programą	Įvykdyta rajono gyventojų apklausa; parengta ilgalaikė kultūros plėtros programa	2012	Administracija	10	10			

1.3.3. Uždavinys. Išsaugoti rajono sporto tradicijas bei plėtoti sporto klubų veiklą

Priemonė	Pasiukimo rodiklis	Pasiukimo laikas (metai)	Atsakinga institucija	Lėšų poreikis, tūkst.Lt	Finansavimo šaltiniai, tūkst.Lt			
					Rajono savivaldybės lėšos	Valstybės biudžeto lėšos	ES fondai, kita užsienio valstybių parama	Privačios lėšos
1.3.3.1. Finansuoti ir įgyvendinti kūno kultūros ir sporto veiklos projektus	Finansuoti ir įgyvendinti 108 kūno kultūros ir sporto veiklos projektai	2012–2020	Administracija	2500	2500			
1.3.3.2. Parengti kūno kultūros ir sporto 2013-2020 m. plėtros programą	Įvykdyta rajono gyventojų apklausa; parengta ilgalaikė kūno kultūros ir sporto plėtros programa	2012-2013	Administracija	10	10			
1.3.3.3. Plėtoti sveikatingumo, „Sportas visiems“ renginius, šventes, konkursus	Suorganizuoti 117 sporto renginių, švenčių, konkursų	2012-2020	Administracija	300	300			
1.3.3.4. Organizuoti rajoninius, respublikinius, tarptautinius kūno kultūros ir sporto renginius	Suorganizuota 468 sporto renginių	2012- 2020	Administracija	670	670			
1.3.3.5. Organizuoti perspektyvių sportininkų, sporto šakų rinktinių pasiruošimą ir dalyvavimą sportiniuose renginiuose	Sporto renginiuose dalyvavusių sportininkų skaičius-495	2012-2020	Administracija	330	330			

1.4. Tikslas. Ugdyti saugią, išsilavinusią, aktyvią ir savo tikslų siekiančią bendruomenę

1.4.1. Uždavinys. Skatinti ir stiprinti rajono nevyriausybinę organizacijų veiklą, iniciatyvas ir bendradarbiavimą

Priemonė	Pasiukimo rodiklis	Pasiukimo laikas (metai)	Atsakinga institucija	Lėšų poreikis, tūkst.Lt	Finansavimo šaltiniai, tūkst.Lt			
					Rajono savivaldybės lėšos	Valstybės biudžeto lėšos	ES fondai, kita užsienio valstybių parama	Privačios lėšos
1.4.1.1. Dalyvauti projektuose ir organizuoti mokymus nevyriausybinę organizacijų nariams	Vertinimui pateiktų projektų skaičius-15; suorganizuotų mokymų skaičius-20; mokymuose dalyvavusiųjų NVO narių skaičius-500	2013-2020	Administracija, Kėdainių r. vietos veiklos grupė (toliau – VVG) NVO	200		40	160	
1.4.1.2. Aktyvinti kaimo bendruomenių organizacijų veiklą bei dalyvauti bendruomenių organizacijų rėmimo programose	Finansuotų ir įgyvendintų bendruomenių organizacijų projektų skaičius-120	2012-2020	Administracija	1000	450	550		

1.4.1.3. Vykdyti tarpterritorinį ir tarptautinį bendradarbiavimą įgyvendinant „Kėdainių rajono kaimišųjų vietovių plėtros strategiją“	Įgyvendintų tarpterritorinio ir tarptautinio bendradarbiavimo projektų skaičius-4	2012-2020	VVG	200			200	
1.4.1.4. Organizuoti mokymus bei informavimą „Kėdainių rajono kaimišųjų vietovių plėtros strategijos“ įgyvendinimo klausimais	Organizuotų mokymų bei informavimo renginių skaičius-50; asmenų, dalyvavusių mokymuose bei informavimo renginiuose, skaičius-600	2012-2020	VVG	150			150	

1.4.2. Uždavinys. Sukurti saugesnę aplinką rajono gyventojams

Priemonė	Pasiekimo rodiklis	Pasiekimo laikas (metai)	Atsakinga institucija	Lėšų poreikis, tūkst.Lt	Finansavimo šaltiniai, tūkst.Lt			
					Rajono savivaldybės lėšos	Valstybės biudžeto lėšos	ES fondai, kita užsienio valstybių parama	Privačios lėšos
1.4.2.1. Vykdyti nusikalstamumo ir savižudybių prevencinę veiklą, ypač dirbant su vaikais ir jaunimu, teikiant psichologinę pagalbą, organizuojant seminarus apie žalingų įpročių žalą	Surengtų seminarų, susitikimų skaičius-20; sumažėjęs jaunimo nusikalstamumas (20 proc.) bei soc. rizikos asmenų skaičius tarp jaunimo (20 proc.); asmenų, kuriems buvo suteikta psichologinė pagalba, skaičius-2000	2012-2020	Visuomenės sveikatos biuras, Kėdainių rajono policijos komisariatas (toliau – Policijos komisariatas)	200		200		
1.4.2.2. Įgyvendinti prevencinę programą „Saugios aplinkos kūrimas ir bendruomenės teisėtvarkos kūrimas“	Padarytų nusikalstamų veikų prieš asmenis ir jų turtą skaičiaus sumažėjimas- 20 proc.	2012-2020	Policijos komisariatas, Administracija	280	280			
1.4.2.3. Sukurti ir įgyvendinti pagyvenusių žmonių traumų prevencijos programą	Sukurta programa; įgyvendintų prevencinių priemonių skaičius	2015-2020	Administracija	100	100			

1.4.3. Uždavinys. Sudaryti sąlygas rajono gyventojų socialinei, pilietinei saviraiškai ir socializacijai

Priemonė	Pasiekimo rodiklis	Pasiekimo laikas (metai)	Atsakinga institucija	Lėšų poreikis, tūkst.Lt	Finansavimo šaltiniai, tūkst.Lt			
					Rajono savivaldybės lėšos	Valstybės biudžeto lėšos	ES fondai, kita užsienio valstybių parama	Privačios lėšos
1.4.3.1. Gerinti Viešosios bibliotekos paslaugų, skirtų vaikams ir jaunimui, kokybę	Įsigytų techninių ir informacinių priemonių Viešosios bibliotekos Vaikų skyriuje, skaičius- 400	2015-2020	Viešoji biblioteka	50	50			
1.4.3.2. Stiprinti rajono gyventojų informacinius gebėjimus organizuojant mokymus	Asmenų, dalyvavusių mokymuose, skaičius-600	2012-2020	Viešoji biblioteka	20	20			
1.4.3.3. Rengti ir vykdyti edukacines programas įvairių amžių grupių rajono gyventojams	Organizuotų edukacinių renginių skaičius-900; asmenų, dalyvavusių edukaciniuose renginiuose, skaičius- 13500	2012-2020	Muziejus	25	10	15		
1.4.3.4. Gerinti sąlygas rajono vaikų ir jaunimo laisvalaikio užimtumui bei aktyviam dalyvavimui rajono visuomeniniame gyvenime	Finansuotų ir įgyvendintų vaikų užimtumo ir nusikalstamumo prevencijos programos projektų skaičius-150; finansuotų jaunimo veiklos projektų skaičius-45; gabių vaikų ir jaunuolių, paskatintų pinigiais prizais, skaičius-900	2012-2020	Administracija NVO, dirbančios su vaikais ir jaunimu	1065	870	70	50	75
1.4.3.5. Parengti Kėdainių rajono savivaldybės jaunimo politikos 2013-2020 metų plėtros programą	Atlikta rajono jaunimo apklausa; parengta jaunimo politikos plėtros programa	2012-2013	Administracija, rajono savivaldybės Jaunimo reikalų taryba	10	10			
1.4.3.6. Planuoti ir vykdyti įvairių socialinių partnerių ir NVO bendras veiklas, skirtas rajono gyventojų socialinei ir pilietinei saviraiškai	Įgyvendintų bendrų projektų skaičius-9; įtrauktų į bendras veiklas įstaigų ir nevyriausybinių organizacijų skaičius-20	2012-2020	Administracija, rajono įstaigos, NVO	220		150	70	
1.4.3.7. Skatinti kaimo bendruomenių veiklą sudarant sąlygas kaimo gyventojų gyvenimo kokybės gerinimui	Įgyvendintų kaimo bendruomenių ir kitų NVO projektų, skirtų kaimo gyventojų bendruomeniškumo ugdymui, skaičius -130	2012-2015	Administracija, VVG, kaimo bendruomenių organizacijos, kitos NVO	662			662	

II prioritetas. KONKURENCINGA VIETOS EKONOMIKA

2.1. Tikslas. Sudaryti verslo plėtrai ir investicijoms palankią aplinką

2.1.1. Uždavinys. Stiprinti savivaldybės institucijų ir verslo įmonių bendradarbiavimą bei skleisti informaciją apie verslo galimybes rajone

Priemonė	Pasiukimo rodiklis	Pasiukimo laikas (metai)	Atsakinga institucija	Lėšų poreikis, tūkst.Lt	Finansavimo šaltiniai, tūkst.Lt			
					Rajono savivaldybės lėšos	Valstybės biudžeto lėšos	ES fondai, kita užsienio valstybių parama	Privačios lėšos
2.1.1.1. Dalyvavauti nacionalinėse ir tarptautinėse parodose, mugėse, pristatant Kėdainių rajono verslą, verslo plėtojimo ir investavimo į rajoną galimybes	Išleistų informacinių leidinių skaičius-9; suorganizuotų verslo parodų skaičius-9; dalyvavimo tarptautinėse mugėse ir parodose, verslo misijose skaičius-20	2012-2020	Kėdainių turizmo ir verslo informacijos centras, (toliau – TVIC) Administracija	500	100	100	150	150
2.1.1.2. Gerinti rajono verslo įmonių teigiamą įvaizdį ir skatinti savivaldybės administracijos, TVIC bei verslą vienijančių asociacijų bendradarbiavimą	Parengtų ir įgyvendintų verslo įmonių įvaizdžio gerinimo ir bendrų projektų skaičius-9	2012-2020	TVIC, Administracija	150	100			50
2.1.1.3. Stiprinti verslo įmonių ir rajono profesinio mokymo bei kitų švietimo įstaigų bendradarbiavimą	Parengtų ir įgyvendintų bendrų projektų skaičius-9; sukurta moksleivių ekonominio raštingumo mokymo ir verslumo ugdymo sistema	2012-2020	Administracija, TVIC	150	100			50
2.1.1.4. Sukurti turizmo informacijos ir plėtros duomenų bazę rajono verslininkams ir potencialiems investuotojams	Sukurta turizmo informacijos ir plėtros duomenų bazė	2013-2016	Administracija, TVIC	40	40			
2.1.1.5. Plėtoti paslaugas verslui taikant informacines technologijas	Nuolat atnaujiama TVIC kompiuterizuota verslo informacinė sistema ir internetinė svetainė	2012-2020	TVIC	100	50	50		

2.1.1.6. Aktyvinti bendradarbiavimą tarp SVV įmonių, ūkininkų ir integruoto mokslo, studijų ir verslo slėnio „Nemunas“, stiprinant inovacijų perdavimą ir diegimą rajono SVV įmonėse bei ūkiuose	Perduotų ir įdiegtų inovacijų SVV įmonėse bei ūkiuose skaičius-50	2012-2020	TVIC, Žemės ūkio konsultavimo tarnyba, Asociacija Slėnis „Nemunas“	500			250	250
2.1.1.7. Skatinti rajono įmones teikti informaciją Lietuvos inovatyvių įmonių katalogui „Gateway to Innovation in Lithuania“, skirtą Lietuvos pramoninio ir technologinio potencialo pristatymui užsienyje	Įmonių, pristatančių savo veiklą ir produktus bei paslaugas kataloge „Gateway to Innovation in Lithuania“, skaičius-20	2012-2020	TVIC, VŠĮ „Lietuvos inovacijų centras“	5	5			

2.2. Tikslas. Išsaugoti ir plėtoti veikiančių rajone įmonių potencialą bei skatinti naujų verslo įmonių steigimą

2.2.1. Uždavinys. Išsaugoti esamą pramonės ir verslo įmonių potencialą, skatinti naujų verslo įmonių steigimą tobulinant paramos verslui sistemą rajone

Priemonė	Pasiiekimo rodiklis	Pasiiekimo laikas (metai)	Atsakinga institucija	Lėšų poreikis, tūkst.Lt	Finansavimo šaltiniai, tūkst.Lt			
					Rajono savivaldybės lėšos	Valstybės biudžeto lėšos	ES fondai, kita užsienio valstybių parama	Privačios lėšos
2.2.1.1. Teikti finansinę paramą SVV subjektams per Savivaldybės Smulkiojo verslo rėmimo fondą (toliau – SVV)	Suteiktos finansinės paramos smulkiesiems verslo subjektams skaičius-180	2012-2020	Administracija TVIC	1400	1400*			
2.2.1.2. Propaguoti sėkmingos verslininkystės pavyzdžius, organizuojant Geriausio rajono metų verslininko (-ės) konkursą	Sėkmingo verslo pavyzdžių pristatymo renginių skaičius-9; suorganizuotų Geriausio rajono metų verslininko konkursų skaičius-9	2012-2020	TVIC	330		30	300	
2.2.1.3. Teikti paramą įgyvendinant bendruomeninio verslo bei bendruomenių verslumo ugdymo projektus įgyvendinant Integruotą vietos plėtros strategiją	Paramą gavusių ir įgyvendintų bendruomeninio verslo bei bendruomenių verslumo ugdymo projektų skaičius-10	2014-2020	VVG TVIC	1400			700	700

2.2.1.4. Skatinti rajonų įmonių dalyvavimą Europos verslo ir inovacijų tinkle lengvinant įmonių išėjimą į tarptautines rinkas	Įmonių, pasinaudojusių tinklo paslaugomis ir radusių galimybę veikti užsienio rinkose, skaičius-10; įmonių, pasinaudojusių tinklo paslaugomis ir pagerinusių savo gamybos ar paslaugų teikimo technologiją, skaičius-20; įmonių, pasinaudojusių tinklo paslaugomis ir sukūrusių naują produktą ar paslaugą, skaičius-10	2012-2020	TVIC Kauno prekybos, pramonės ir amatų rūmai	5	5			
2.2.1.5. Skatinti rajono gyventojus ir SVV įmones pasinaudoti parama verslo pradžiai ar plėtrai pagal Lietuvos kredito unijos, projektą „Verslumo skatinimas“	Įmonių ir asmenų, pasinaudojusių parama verslo pradžiai ar jo plėtrai, skaičius-20	2012-2015	TVIC Lietuvos kredito unija	5	5			

* Smulkiojo verslo rėmimo fonde esanti suma

2.3. Tikslas. Didinti verslo ir žemės ūkio konkurencingumą rajone, formuojant tam reikiamą infrastruktūrą

2.3.1. Uždavinys. Plėtoti pramoninę zoną

Priemonė	Pasiekimo rodiklis	Pasiekimo laikas (metai)	Atsakinga institucija	Lėšų poreikis, tūkst. Lt	Finansavimo šaltiniai, tūkst.Lt			
					Rajono savivaldybės lėšos	Valstybės biudžeto lėšos	ES fondai, kita užsienio valstybių parama	Privačios lėšos
2.3.1.1. Kurti inžinerinę infrastruktūrą Kėdainių pramoniniame parke (laisvame plote) II etapas	Sukurta infrastruktūra pramoniniame parke	2012-2013	Administracija	14390	390		14000	
2.3.1.2. Įgyvendinti pramoninio parko rinkodaros projektą	Įgyvendintų pramoninio parko rinkodaros priemonių skaičius-5 (plano parengimas, reklaminės ir informacinės medžiagos parengimas, interneto svetainės sukūrimas, viešinimas spaudoje, parko pristatymas parodose, konferencijose ir pan.)	2012-2016	Administracija	605	60		545	

2.3.2. Uždavinys. Plėtoti žemės ūkio infrastruktūrą, didinančią žemės ūkio produkcijos gamybos produktyvumą

Priemonė	Pasiekimo rodiklis	Pasiekimo laikas (metai)	Atsakinga institucija	Lėšų poreikis, tūkst. Lt	Finansavimo šaltiniai, tūkst. Lt			
					Rajono savivaldybės lėšos	Valstybės biudžeto lėšos	ES fondai, kita užsienio valstybių parama	Privačios lėšos
2.3.2.1. Modernizuoti griovių sausinimo sistemas, melioracijos ir hidrotechninius statinius	Nusausintas 1500 ha žemių plotas	2012-2020	Administracija	22000		11000	11000	
2.3.2.2. Atlikti Truskavos seniūnijos Sulevos sausinimo sistemos ir magistralinių griovių ir jų statinių rekonstrukciją	Rekonstruota 18,5 km ilgio griovių	2013-2014	Administracija	1500	180		1320	

III prioritetas. DARNŲ ŽMOGAUS IR APLINKOS VYSTYMAŠI UŽTIKRINANTI INFRASTRUKTŪRA

3.1. Tikslas. Modernizuoti ir pritaikyti viešąją infrastruktūrą šiuolaikiniais poreikiais

3.1.1. Uždavinys. Parengti ir atnaujinti Savivaldybės veiklos ir teritorijų planavimo dokumentus, kuriant darnų rajono vystymąsi skatinančią infrastruktūrą

Priemonė	Pasiukimo Rodiklis	Pasiukimo laikas (metai)	Atsakinga institucija	Lėšų poreikis, tūkst. Lt	Finansavimo šaltiniai, tūkst.Lt			
					Rajono savivaldybės lėšos	Valstybės biudžeto lėšos	ES fondai, kita užsienio valstybių parama	Privačios lėšos
3.1.1.1. Rengti specialiuosius detaliuosius, geodezinius planus, topografines nuotraukas	Parengtų planų skaičius -160	2012-2020	Administracija	1100	700	400		
3.1.1.2. Rengti rajono miestelių ir gyvenviečių bendruosius planus	Parengti 5 bendrieji planai (Dotnavos, Josvainių, Krakių, Šėtos, Vilainių)	2012-2015	Administracija	870	130		740	
3.1.1.3. Rengti rajono miestelių ir gyvenviečių detaliuosius planus	Parengti 5 detalieji planai (Labūnavos, Pelėdnagių, Pernaravos, Gudžiūnų, Truskavos)	2012-2020	Administracija	500	50		450	
3.1.1.4. Parengti Kėdainių senamiesčio kvartalų detaliuosius planus	Parengtas detalusis planas	2012-2014	Administracija	400	40		360	
3.1.1.5. Parengti Kėdainių miesto parkų ir rekreacinių teritorijų specialiuosius planus	Parengtų specialiųjų planų skaičius-2	2014-2016	Administracija	100	15		85	
3.1.1.6. Atlikti archeologinius tyrimus Kėdainių rajone	Atlikti archeologiniai tyrimai	2012-2020	Administracija	400	400			
3.1.1.7. Rengti specialiuosius planus (<i>Šiaurinio aplinkkelio ir vietinės reikšmės kelių</i>)	Parengtų specialiųjų planų skaičius -2	2012-2013	Administracija	155	15		140	
3.1.1.8. Parengti sklypų suformavimo prie daugiabučių namų detaliuosius planus	Parengtų detaliųjų planų skaičius -4	2012-2020	Administracija	350	50		300	
3.1.1.9. Parengti Kėdainių rajono gyvenamųjų vietovių ribų nustatymo specialųjį planą	Parengtas specialusis planas-1	2012-2020	Administracija	160	25		135	
3.1.1.10. Parengti žemėvaldų planus kaimiškose vietovėse	Parengtų žemėvaldų planų skaičius – 25	2012-2020	Administracija	100	15		85	

3.1.1.11. Parengti Varlupio upelio vagos, pralaidos, šlaitų ir kalno gatvės sutvarkymo projektą	Parengtas projektas	2013-2020	Administracija	20	20			
3.1.1.12. Parengti sektorines studijas bei tyrimus, papildančius Kėdainių rajono savivaldybės strateginį plėtros planą	Parengtų studijų ir atliktų tyrimų skaičius-3	2014-2016	Administracija	270	30		240	
3.1.1.13. Parengti rekreacinio memorialinio parko (Skongalio g.) projektą	Parengtas projektas	2014-2016	Administracija	20	20			
3.1.1.14. Parengti žemės sklypų planų savivaldybės objektams, prilyginamiems teritorijų planavimui dokumentus	Parengta 20 planų	2012-2013	Administracija	50	8	42		

3.1.2. Uždavinys. Modernizuoti ir plėsti inžinerinio aprūpinimo sistemą (šilumos ūkis, nuotekos ir jų valymas, telekomunikacijos ir kt.)

Priemonė	Pasiekimo rodiklis	Pasiekimo laikas (metai)	Atsakinga institucija	Lėšų poreikis, tūkst. Lt	Finansavimo šaltiniai, tūkst.Lt			
					Rajono savivaldybės lėšos	Valstybės biudžeto lėšos	ES fondai, kita užsienio valstybių parama	Privачios lėšos
3.1.2.1. Pastatyti Kėdainių dumblo apdorojimo įrenginius	Pastatytas dumblo pūdymo ir džiovavimo įrenginys	2012-2015	UAB „Kėdainių vandenys“	20655	1137		19518	
3.1.2.2. Išplėsti Kėdainių miesto Babėnų kvartalo vandentiekio ir nuotekų tinklus	Išplėsti vandentiekio ir nuotekų tinklai	2012-2020	Administracija	1300	650		650	
3.1.2.3. Suprojektuoti ir įrengti inžinerinius tinklus Kėdainių miesto vakariniame kvartale	Įrengti vandentiekio, buitinių ir lietaus nuotekų, elektros tinklai	2012-2020	Administracija	2000	1000		1000	

3.1.2.4. Įrengti, išplėsti ar rekonstruoti vandentiekio ir nuotekų tinklus rajono gyvenvietėse	Atlikti vandentiekio ir nuotekų tinklų išplėtimo bei rekonstrukcijos darbai 25 rajono gyvenvietėse ir kaimuose (Okainiai, Miegėnai, Kunionys, Surviliškis, Nociūnai, Šlapaberžė, Kalnaberžė, Dotnuvos Tildo g., Mantviliškis, Valučiai, Lipliūnai, Labūnava (Nevėžio ir Vainikų g.), Josvainių mstl. (Kėdainių, P. Cvirkos, dalis Labūnavos ir Kaštonų g.), Pagiriai, Paobelys, Truskava, Saviečiai, Pelėdnagai, Pagiriai, Beržai, Skaistgiriai, Angiriai, Juodkaimis, Pelutava, Tiskūnai)	2012-2020	Administracija AB „Kėdainių vandenys“	20000	2000		17000	1000
3.1.2.5. Projektuoti, išplėsti ar rekonstruoti vandentiekio ir nuotekų tinklus Kėdainių mieste	Atlikti vandentiekio ir nuotekų tinklų rekonstrukcijos, įrengimo darbai mieste (Aušros, Laisvės, Kudirkos, Liepų alėjos, Alyvų, Svirskio, Klevų, Kanapinsko, Rūtų, Lukšio gatvės)	2012-2020	Administracija AB „Kėdainių vandenys“	4545	1000		2000	1545
3.1.2.6. Įrengti ar rekonstruoti nuotekų valymo įrenginius gyvenvietėse ir kaimuose	Įrengti ar rekonstruoti nuotekų valymo įrenginiai 17 rajono gyvenviečių ir kaimų (Kunionys, Aristava, Okainiai, Truskava, Šėta, Surviliškis, Nociūnai, Krakės, Bartkūniškiai, Saviečiai, Pelėdnagai, Pelutava, Šėta, Petkūnai, Paežeriai, Beinaičiai, Skaistgiriai)	2012-2020	Administracija AB „Kėdainių vandenys“	3320	1000		1320	1000
3.1.2.7. Statyti vandens gerinimo įrenginius Kėdainių rajono gyvenvietėse ir kaimuose	Pastatytų 18 vandens gerinimo įrenginių rajono gyvenvietėse ir kaimuose (Sičionys, Saviečiai, Angiriai, Taujanka, Petkūnai, Kampai, Dovydiškis, Barkūniškis, Apytalaukis, Songailai, Vikaičiai, Devynduoniai, Alksnėnai, Saviečiai, Songailai, Truskava, Paežeriai, Jakšiai)	2012-2020	Administracija AB „Kėdainių vandenys“	800	450			350

3.1.3. Uždavinys. Atnaujinti, rekonstruoti ir išplėsti Kėdainių miesto ir rajono gyvenviečių bei gatvių apšvietimo tinklus

Priemonė	Pasiekimo rodiklis	Pasiekimo laikas (metai)	Atsakinga institucija	Lėšų poreikis, tūkst.Lt	Finansavimo šaltiniai, tūkst.Lt			
					Rajono savivaldybės lėšos	Valstybės biudžeto lėšos	ES fondai, kita užsienio valstybių parama	Privačios lėšos
3.1.3.1. Įgyvendinti projektą „Apšvietimo rekonstravimas, išplėtimas ir įrengimas kaimo vietovėse“	Atlikti apšvietimo rekonstrukcijos, įrengimo ir išplėtimo darbai 15 rajono gyvenviečių ir kaimų (Pagirių, Paobelės, Bublių, Juodžių, Miegėnų, Vainikų, Skaistgirių, Ažytėnų, Rukų, Surviliškio, Sirutiškio, Pavermenio, Taujankų, Taučiūnų k.)	2012	Administracija	1008	186		822	
3.1.3.2. Rekonstruoti, išplėsti Kėdainių miesto gatvių apšvietimą	Sumontuoti apšvietimo įrenginiai mieste; įdiegta automatizuota gatvių apšvietimo valdymo ir apskaitos sistema; pakeisti esami šviestuvai energiją taupančiais LED šviestuvais	2012-2020	Administracija	3983	2000	1983		
3.1.3.3. Rekonstruoti, įrengti ar išplėsti rajono gyvenviečių apšvietimo tinklus	Atlikti apšvietimo rekonstrukcijos, įrengimo, išplėtimo darbai 36 rajono gyvenvietėse ir kaimuose (Tiskūnai, Nociūnai, Kalnaberžė, Užkapiai, Vikaičiai, Akademija, Bakainiai, Gineitai, Berželė, Stebuliai, Alksnėnai, Devynduoniai, Gudžiūnų glž.st., Žilvyčiai, Antanava, Pėdžiai, Pernarava, Rugėnai, Paaluonys, Songailai, A. ir Ž. Kapliai, Aristava, Katkai, Šventybrastis, Vilainiai, Vainotiškiai, Urniežiai, Zaciškė, Bokštai, Valinava, Serbinai, Juodkaimis, Bajėnai, Angiriai, Sviliai)	2014-2020	Administracija	2000	1000		1000	

3.1.4. Uždavinys. Plėtoti rajono transporto infrastruktūrą gerinant susisiekimą

Priemonė	Pasiūkimo rodiklis	Pasiūkimo laikas (metai)	Atsakinga institucija	Lėšų poreikis, tūkst.Lt	Finansavimo šaltiniai, tūkst.Lt			
					Rajono savivaldybės lėšos	Valstybės biudžeto lėšos	ES fondai, kita užsienio valstybių parama	Privačios lėšos
3.1.4.1. Atnaujinti autobusų parką ir sutvarkyti techninę bazę	Įsigytų naujų autobusų skaičius; sutvarkyta techninė bazė	2012-2020	UAB „Kėdibusas“	10000			6000	4000
3.1.4.2. Tvarkyti ir plėtoti, rekonstruoti Kėdainių rajono kaimiškujų seniūnijų kelius ir gatves	Sutvarkytų, rekonstruotų kelių, gatvių ilgis (10 km); rekonstruota Užupės k. pagrindinė gatvė (0,9 km)	2012-2020	Administracija Seniūnijos	20000		20000		
3.1.4.3. Projektuoti ir nutiesti Kėdainių miesto vakarinio kvartalo gatves	Suprojektuotos ir nutiestos gatvės (2,65 km)	2012-2020	Administracija	4000		4000		
3.1.4.4. Asfaltuoti Kėdainių miesto Babėnų kvartalo žvyruotas gatves	Išasfaltuotų gatvių ilgis (5,0 km)	2012-2020	Administracija	8000	360	4400	3240	
3.1.4.5. Tvarkyti, rekonstruoti ir plėtoti Kėdainių miesto kelius ir gatves, įrengti lietaus nuotekas	Sutvarkytų, rekonstruotų gatvių ilgis (9 km): Šviesos, Pievų, Skroblų, Topolių, Janušavos g., Ryto g., Daukšos g. atkarpa tarp 6-18 namų; Gegučių g., Kanapinsko g., Juodkiškio g., Respublikos g., Žydų g., Jazminų g., Putinų g., Alyvų g., Liepų alėjos, Šėtos g. nuo J. Basanavičiaus g. iki geležinkelio pervažos; įrengti lietaus nuotekų tinklai Dotnuvos g.	2012-2020	Administracija	48500	2000	35000	11500	
3.1.4.6. Įrengti ir rekonstruoti šaligatvius Kėdainių mieste ir rajone	Įrengtų ir rekonstruotų šaligatvių ilgis (2,5 km)	2012-2020	Administracija	3300	300	1000	2000	
3.1.4.7. Išasfaltuoti ir suremontuoti daugiabučių namų kiemus	Išasfaltuotų, suremontuotų daugiabučių namų kiemų plotas (36000 m ²)	2012-2020	Administracija	2000	1600			400
3.1.4.8. Remontuoti biudžetinių įstaigų kiemus	Ugdymo įstaigų suremontuotų kiemų ir takų ilgis (7,2 km)	2012-2020	Administracija	800	800			
3.1.4.9. Įrengti Kėdainių miesto šiaurinį aplinkkelį	Įrengtas Kėdainių miesto šiaurinis aplinkkelis (2,4 km)	2016-2020	Administracija, Lietuvos automobilių kelių direkcija prie Susisiekimo ministerijos	10000		5000	5000	

3.1.5. Uždavinys. Modernizuoti gyvenamąjį fondą, siekiant užtikrinti būsto plėtrą

Priemonė	Pasiūkimo Rodiklis	Pasiūkimo laikas (metai)	Atsakinga institucija	Lėšų poreikis	Finansavimo šaltiniai, tūkst. Lt			
					Rajono savivaldybės lėšos	Valstybės biudžeto lėšos	ES fondai, kita užsienio valstybių parama	Privačios lėšos
3.1.5.1. Remti ir skatinti daugiabučių namų savininkų bendrijas (DNSB), dalyvauti daugiabučių namų modernizavimo programose, siekiant energijos naudojimo efektyvumo	Suteiktos konsultacijos, parengti techniniai projektai, renovuoti 27 daugiabučių namai	2012-2020	Administracija, Būsto ir urbanistinės plėtros agentūra (toliau – Būsto agentūra) DNSB	20800	800	10000		10000
3.1.5.2. Sudaryti sąlygas naujų gyvenamųjų namų statybai	Pastatyti 2 nauji daugiabučiai namai	2015-2020	Privatus sektorius, Administracija	5000				5000

3.1.6. Uždavinys. Rekonstruoti viešojo administravimo įstaigų pastatus ir įgyvendinti kitas energijos taupymo priemones

Priemonė	Pasiūkimo Rodiklis	Pasiūkimo laikas (metai)	Atsakinga institucija	Lėšų poreikis	Finansavimo šaltiniai, tūkst. Lt			
					Rajono savivaldybės lėšos	Valstybės biudžeto lėšos	ES fondai, kita užsienio valstybių parama	Privačios lėšos
3.1.6.1. Atlikti seniūnijų pastatų išorinių atitvarų remontą	Atlikti išorinių atitvarų remonto darbai	2012-2020	Administracija Seniūnijos	2000	1000		1000	
3.1.6.2. Atlikti Savivaldybės administracinio pastato ir jo aplinkos sutvarkymo darbus	Apšiltinta administracinio pastato dalis; atlikti administracinio pastato priešgaisrinės, šildymo sistemos, vandentiekio darbai, suremontuoti laiptai, automobilių aikštelė	2012-2015	Administracija	800	800			

3.1.7. Uždavinys. Plėtoti šiuolaikišką turizmo infrastruktūrą bei turizmo paslaugas, atsižvelgiant į turizmo plėtros bei rekreacinius poreikius

Priemonė	Pasiūkimo rodiklis	Pasiūkimo laikas (metai)	Atsakinga institucija	Lėšų poreikis, tūkst.Lt	Finansavimo šaltiniai, tūkst. Lt			
					Rajono savivaldybės lėšos	Valstybės biudžeto lėšos	ES fondai, kita užsienio valstybių parama	Privačios lėšos
3.1.7.1. Pritaikyti Apytalaukio dvarą viešajam kultūriniam turizmui bei dalyvauti vykdamą veiklą dvare pagal koncesijos sutartį	Restauruoti ir pritaikyti kultūriniam turizmui dvaro sodybos statiniai	2012-2020	Administracija	11660	1660		5000	5000

3.1.7.2. Pritaikyti Arnetų namų visuomeninei paskirčiai ir turizmo poreikiams	Atlikti pastato rekonstrukcijos darbai	2012-2014	Administracija	472	91		381	
3.1.7.3. Rekonstruoti Kėdainių miesto Didžiosios Rinkos aikštę	Atlikti aikštės rekonstrukcijos darbai (pakeista aikštės danga, išpjauti medžiai, perkelti ir naujai pastatyti šviestuvai, įrengta lietaus nuotekų trąša, suolai, šiukšlių dėžės, informacinis stendas, fontanas)	2013-2020	Administracija	5000	660		4340	
3.1.7.4. Sutvarkyti Kėdainių miesto Ramybės skvero teritoriją	Sutvarkyta skvero teritorija, įrengti suoliukai, fontanas	2012-2015	Administracija	2000	550		1450	
3.1.7.5. Pritaikyti Kėdainių rajono piliakalnių turizmo reikmėms	Sutvarkyti ir pritaikyti turizmo reikmėms 6 piliakalniai (Plinkaigalio, Ambraziūnų, Pilsupių, Vozbučių, Pilionių, Sangailų)	2015-2020	Administracija Kultūros paveldo departamentas prie Kultūros ministerijos (toliau-KPD)	1500	150	1350		
3.1.7.6. Plėsti Akademijos parko viešąjį aktyvaus poilsio ir turizmo infrastruktūrą	Sutvarkyti pėsčiųjų ir dviračių takai, įrengtos poilsio aikštelės, vaikų žaidimo aikštelės, apšvietimas	2016-2020	Administracija	2000			2000	
3.1.7.7. Dalyvauti įgyvendinant projektą „Kauno regiono paplūdimių plėtra“	Įrengti Babėnų bei Angirių užtvankų paplūdimiai	2015-2020	VšĮ Kauno regiono plėtros agentūra, Administracija	3500	350		3150	
3.1.7.8. Įrengti dviračių takus ir pritaikyti juos jungiančią infrastruktūrą turizmui Nevėžio regione	Parengtas dviračių takų (trasų) įrengimo ir ženklavimo techninis projektas; įrengtos 47,2 km ilgio dviračių trasos bei įrengtos 7 poilsia vietės Kėdainių rajone	2016-2020	Kėdainių, Kauno ir Panevėžio rajono savivaldybės	20000			20000	
3.1.7.9. Įrengti ir atnaujinti informacinius turizmo stendus	Įrengti ir atnaujinti informaciniai stendai-25	2012-2020	Administracija	120		120		
3.1.7.10. Atnaujinti Kėdainių senamiesčio viešojo kultūrinio turizmo infrastruktūrą	Atnaujinti 5 viešojo kultūrinio turizmo infrastruktūros objektai (rekonstruota miesto Rotušė, Minaretas, Skerdiko namelis, Mečetė, Aivanas)	2016-2020	Administracija	10000	1500		8500	

3.1.7.11. Plėsti Kėdainių senamiesčio viešąją turizmo infrastruktūrą	Rekonstruotas pėsčiųjų tiltas per Nevėžį; sutvarkyta dešinioji krantinė; įrengti dviračių takai bei prieplauka; pastatytas viadukas per geležinkelį	2016-2020	Administracija	20000			20000	
3.1.7.12. Sutvarkyti Kėdainių miesto rekreacinį memorialinį parką (Skongalio g.)	Sutvarkytas parkas (sutvarkyti takai, įrengtos poilsio aikštelės, pastatyti suoliukai, pasodinti želdiniai)	2014-2016	Administracija	250	250			
3.1.7.13. Sutvarkyti Vytauto parką Kėdainių mieste	Sutvarkytas parkas	2015-2020	Administracija	200	200			
3.1.7.14. Sutvarkyti Pašusvio parką	Sutvarkytas parkas (iškirsti krūmai, įrengti pasivaikščiavimo takai)	2015-2020	Administracija	200	20		180	
3.1.7.15. Sutvarkyti Gegučių parką	Sutvarkytas parkas (įrengtas apšvietimas, pastatyti suoliukai, sutvarkyti želdiniai)	2012-2020	Administracija	200	20		180	
3.1.7.16. Įrengti dviračių takus Kėdainiuose	Įrengtos 3 dviračių takų atkarpos	2013-2015	Administracija	582	88		494	

3.1.8. Uždavinys. Išsaugoti istorinį ir kultūros paveldą, didinant turistinį bei rekreacinį jo patrauklumą

Priemonė	Pasiekimo Rodiklis	Pasiekimo laikas (metai)	Atsakinga institucija	Lėšų poreikis, tūkst.Lt	Finansavimo šaltiniai, tūkst. Lt			
					Rajono savivaldybės lėšos	Valstybės biudžeto lėšos	ES fondai, kita užsienio valstybių parama	Privačios lėšos
3.1.8.1. Atlikti Kėdainių rotušės fasadų restauravimo ir remonto darbus	Atlikti rotušės fasadų restauravimo ir remonto darbai	2012-2013	Administracija KPD	470	205	265		
3.1.8.2. Atlikti Paberžės klebonijos, svirno ir bažnyčios tvoros restauravimo darbus	Restauruotas pastatų ansamblis	2013-2017	Administracija KPD Kauno arkvykupija	770		770		
3.1.8.3. Sutvarkyti Paberžės dvaro sodybos parką	Parengtas parko sutvarkymo projektas ir atlikti parko sutvarkymo darbai	2017-2020	Administracija	800	80		720	
3.1.8.4. Restauruoti Krašto muziejaus rinkiniuose esančius V.Svirskio kryžius	Atlikti restauracijos darbai	2015-2018	Administracija Muziejus	100	10	90		

3.1.8.5. Atlikti Evangelikų liuteronų bažnyčios interjero ir sienų tapybos tyrimus, restauravimo, konservavimo darbus bei bažnyčios išorės, F.Kaneinio kapo ir laiptų tvarkybos darbus	Parengtas techninis projektas ir atlikti bažnyčios restauravimo, konservavimo ir tvarkybos darbai	2016-2020	Administracija KPD Liuteronų evangelikų bendruomenė	320	20	250		50
3.1.8.6. Atlikti Evangelikų reformatų bažnyčios vidaus remontą, nustačius drėgmės priežastis ir numačius priemones jai pašalinti	Atliktas bažnyčios vidaus remontas	2013 – 2020	Administracija	140		70		70
3.1.8.7. Remontuoti seniūnijų kapinių koplytėles	Suremontuotos 9 koplytėlės (Šėtos, Pagirių, Labūnavos, Juciūnų, Pilonių, Aukupėnų, Surviliškio, Josvainių, Truskavos)	2012-2020	Administracija	300	300			
3.1.8.8. Restauruoti Dotnuvos vienuolyno ir bažnyčios ansamblį	Atlikti tyrimų, projektavimo, vienuolyno ir bažnyčios pastatų ansamblio restauravimo darbai	2013-2020	Administracija KPD Kauno arkivyskupija	1100		1000		100
3.1.8.9. Finansiškai prisidėti prie rajono bažnyčių kaip kultūros paveldo objektų restauravimo ir remonto	Suremontuotos ir restauruotos 3 bažnyčios (Apytalaukio, Šlapaberžės, Lančiūnavos)	2013-2020	Administracija KPD Kauno arkivyskupija	400	20	380		

3.1.8.10. Įgyvendinti programą, skirtą laisvės kovoms įamžinti	Atlikti darbai: vartelių į Dotnuvos g. kapinėse savanorių memorialą remontas; tvorelės įrengimas apie paminklą partizanams Skongalio g. gale; Nepriklausomybės kovų dalyvio gen.štabo pulkininko J.Kibirksčio kapo tvarkybos darbai; Okainiuose 1945 02 09 sušaudytų 5 partizanams pastatyto kryžiaus tvarkybos darbai; paminklo 1831 m. sukilimo dalyviams Rezių k. tvarkybos darbai; paminklų Lietuvos Nepriklausomybei ir 1863 m. sukilimo dalyviams Šventybrastyje tvarkybos darbai; P. Lukšio buvusios kapavietės Kauno g. kapinėse tvarkyba; Kėdainių krašto partizanų, rezistencijos dalyvių kautynių ir žūties vietų (1944-1950) informacinio žemėlapiu parengimas ir išleidimas; Jono Žemaičio-Vytauto atminimo ženklo sukūrimas ir įamžinimas; partizanų ir civilių, nukautų ir užkastų Šėtos g. teritorijoje, atminimo įamžinimas; kitų paminklų tvarkybos darbai	2012-2020	Administracija	140	140			
3.1.8.11. Atlikti Kėdainių Sinagogos (Smilgos g. 13) remontą – restauraciją, konservaciją	Restauruota sinagoga	2013-2017	KPD, Žydų bendruomenė	710		355		355
3.1.8.12. Atlikti Šėtos žydų sinagogos restauravimo ir rekonstrukcijos darbus	Restauruota sinagoga	2015-2020	Administracija, KPD	500		250		250
3.1.8.13. Įrengti informacinius standus prie rajono kultūros paveldo objektų	Įrengti informaciniai standai-30	2012-2020	Administracija, KPD	100	50	50		
3.1.8.14. Atlikti medinės architektūros pastatų tvarkybą	Sutvarkytas Katkaus muziejus, Šventybrasčio bažnyčia	2015-2020	Administracija	2000	300		1700	

3.1.8.15 Fiksuoti ir kaupti Kėdainių krašto folklorą, kraštotyra, tebegyvuojančias tradicines jo formas, papročius bei siekti jų tęstinumo	Užfiksuotų ir sukauptų dainų, tradicijų, papročių ir kitų etninės kultūros formų skaičius ne mažiau kaip 50 per metus	2012-2020	Muziejus Viešoji biblioteka	30	25	5		
3.1.8.16. Papildyti Kėdainių krašto muziejaus fondus naujai įsigytais Kėdainių krašto menininkų sukurtais kūriniais ir kitais eksponatais	Įsigytų eksponatų skaičius ne mažiau kaip 50 per metus	2015-2020	Muziejus	50	50			
3.1.8.17. Vykdyti leidybinę veiklą, išleidžiant Kėdainių kraštą ir jo daugiakultūrę istoriją bei paveldą reprezentuojančius leidinius, išleisti kompaktinį diską „Kėdainių krašto tautosaka“	Išleistų leidinių skaičius - 1, išleistas 1 kompaktinis diskas	2015-2020	Muziejus	86	50	36		
3.1.8.18. Parengti Kėdainių senamiesčio paminklo sauginio reglamento archeologinę dalį	Parengtas senamiesčio paminklo sauginio reglamentavimas	2015-2020	Muziejus	20	10	10		
3.1.8.19. Kaupti Kėdainių krašto tradicinės kultūros vertybių sąvadą	Sukurtas tradicinės kultūros vertybių sąvadas	2015-2020	Muziejus	10	5	5		

3.2 Tikslas. Diegti aplinkos kokybę gerinančias sistemas

3.2.1. Uždavins. Vykdyti rajono bendruomenės aplinkosauginį švietimą ir informavimą

Priemonė	Pasiiekimo rodiklis	Pasiiekimo laikas (metai)	Atsakinga institucija	Lėšų poreikis, tūkst.Lt	Finansavimo šaltiniai, tūkst. Lt			
					Rajono savivaldybės lėšos	Valstybės biudžeto lėšos	ES fondai, kita užsienio valstybių parama	Privačios lėšos
3.2.1.1. Vykdyti aplinkosauginį švietimą ir rajono gyventojų informavimą apie aplinkos būklę	Suorganizuota 18 aplinkosauginių akcijų ir 300 gyventojų informavimo seminarų	2012-2020	Administracija	200	200			
3.2.1.2. Vykdyti rajono gyventojų švietimą atliekų tvarkymo klausimais	Suorganizuota 20 gyventojų informavimo seminarų skaičius	2012-2020	Administracija	50			50	

3.2.2. Uždavinys. Gerinti aplinkos, oro, vandens, dirvožemio kokybę vykdant aplinkos stebėseną

Priemonė	Pasiekimo rodiklis	Pasiekimo laikas (metai)	Atsakinga institucija	Lėšų poreikis, tūkst.Lt	Finansavimo šaltiniai, tūkst. Lt			
					Rajono savivaldybės lėšos	Valstybės biudžeto lėšos	ES fondai, kita užsienio valstybių parama	Privačios lėšos
3.2.2.1. Atnaujinti ir įgyvendinti aplinkos stebėsenos programą	Įgyvendinta programa, stebėti ir vertinti atskiri aplinkos komponentai (vanduo, triukšmas, oras, dirvožemis, kvapai ir t.t.)	2012-2020	Administracija	650	650			
3.2.2.2. Viršijus oro taršos leistinas normas, koreguoti Kėdainių miesto ir jo apylinkių aplinkos oro taršos valdymo programos planą	Koreguotas aplinkos oro taršos valdymo programos priemonių planas	2013-2020	Administracija	100	100			

3.2.3. Uždavinys. Saugoti ir tvarkyti rajono gamtinę aplinką

Priemonė	Pasiekimo rodiklis	Pasiekimo laikas (metai)	Atsakinga institucija	Lėšų poreikis, tūkst.Lt	Finansavimo šaltiniai, tūkst.Lt			
					Rajono savivaldybės lėšos	Valstybės biudžeto lėšos	ES fondai, kita užsienio valstybių parama	Privačios lėšos
3.2.3.1. Parengti biologinės įvairovės apsaugos programą ir priemones, vykdyti ES svarbos augalų, gyvūnų rūšių ir bendrijų inventorizavimą bei apsaugą	Parengta ir įgyvendinta biologinės įvairovės apsaugos programa; inventorizuotos ES svarbos augalų ir gyvūnų rūšys rajone	2016-2018	Administracija	2600		260	2340	
3.2.3.2. Inventorizuoti, tvarkyti ir atkurti Kėdainių rajono urbanizuotų teritorijų žaliuosius plotus	Inventorizuota 325 ha žaliųjų plotų rajone ir mieste, atsodinti medžiai (J. Basanavičiaus g., Tiltos g., Žemaitės g., Č. Milošo g., S.Dariaus ir S.Girėno g.)	2013-2020	Administracija	470		470		
3.2.3.3. Naikinti Sosnovskio barščius Kėdainių rajone	Naikinamas Sosnovskio barštis 35 ha plote	2012-2020	Administracija	700	350		350	
3.2.3.4. Išvalyti užterštus vandens telkinius bei pagerinti jų vandens kokybę	Išvalyti Akademijos, Miegėnų, Pagirių, Ašarėnų, Lančiūnavos tvenkiniai, Dvariškių II maudykla, Babėnų karjeras	2015-2020	Administracija	2300	230		2070	

3.2.4. Uždavinys. Užtikrinti kokybišką ir saugią gyvenamąją aplinką

Priemonė	Pasiekimo rodiklis	Pasiekimo laikas (metai)	Atsakinga institucija	Lėšų poreikis, tūkst.Lt	Finansavimo šaltiniai, tūkst.Lt			
					Rajono savivaldybės lėšos	Valstybės biudžeto lėšos	ES fondai, kita užsienio valstybių parama	Privačios lėšos
3.2.4.1. Įgyvendinti paramos asbesto turintiems gaminiams šalinti iš viešojo naudojimo ir gyvenamųjų pastatų programą	Pakeistos asbesto turinčios stogų dangos (15 000 t)	2014-2020	Administracija	22000			11000	11000 (savininkų lėšos)
3.2.4.2. Sukurti šiuolaikinę gyventojų perspėjimo ir informavimo ekstremaliųjų situacijų atvejais sistemą	Sukurta ir įdiegta sistema	2015-2018	Administracija	700	70		630	

3.2.5. Uždavinys. Užtikrinti saugų ir efektyvų atliekų tvarkymą

Priemonė	Pasiekimo rodiklis	Pasiekimo laikas (metai)	Atsakinga institucija	Lėšų poreikis, tūkst.Lt	Finansavimo šaltiniai, tūkst.Lt			
					Rajono savivaldybės lėšos	Valstybės biudžeto lėšos	ES fondai, kita užsienio valstybių parama	Privačios lėšos
3.2.5.1. Diegti alternatyvų atliekų tvarkymo metodą Kėdainių rajone	Įdiegtas alternatyvus atliekų tvarkymo metodas	2013-2016	Administracija, Kauno regiono atliekų tvarkymo centras (toliau – KRATC)	35000			29750	5250
3.2.5.2. Diegti atliekų rūšiavimo sistemą	Įdiegta atliekų rūšiavimo sistema	2012-2017	Administracija KRATC	500			425	75
3.2.5.3. Dalyvauti Kauno regiono atliekų tvarkymo sistemos modernizavimo ir tobulinimo projektuose	Pastatytas mechaninio biologinio apdorojimo įrenginys Zabieliškio savartyne	2014-2020	Administracija KRATC	16000			13600	2400
3.2.5.4. Įgyvendinti Zabieliškio savartyno plėtros projektą	17 ha plote išplėstas savartynas	2015-2020	Administracija KRATC	20 000				20 000
3.2.5.5. Atnaujinti ir įgyvendinti Savivaldybės atliekų tvarkymo taisyklės ir planą	Atnaujinta planas ir taisyklės	2014-2020	Administracija, KRATC	50				50

3.2.6. Uždavinys. Sutvarkyti praeityje užterštas teritorijas

Priemonė	Pasiekimo rodiklis	Pasiekimo laikas (metai)	Atsakinga institucija	Lėšų poreikis, tūkst. Lt	Finansavimo šaltiniai, tūkst. Lt			
					Rajono savivaldybės lėšos	Valstybės biudžeto lėšos	ES fondai, kita užsienio valstybių parama	Privačios lėšos
3.2.6.1. Išvalyti praeityje užterštas teritorijas nuo aplinkai pavojingų medžiagų	Sutvarkyta naftos produktais užteršta karinio aerodromo kuro bazės teritorija ir naftos bazė Pavermenio kaime	2016-2020	Administracija	20100	1000		19100	
3.2.6.2. Tvarkyti buvusius pesticidų sandėlius ir jų teritorijas Kėdainių rajone	Sutvarkyti 10 buvusių pesticidų sandėlių teritorijų	2012-2015	Administracija	2600	130		2470	
3.2.6.3. Likviduoti apleistus pastatus (bešeimininkius) ir kitus aplinką žalojančius objektus	Nugriauta 20 bešeimininkių pastatų	2012-2014	Administracija	1450	73		1377	

3.3. tikslas – Atnaujinti infrastruktūrą kaimo ir miesto vietovėse, sudarant tinkamas gyvenimo ir poilsio sąlygas rajono gyventojams

3.3.1. Uždavinys. Išsaugoti ir atstatyti kraštovaizdį, formuojant rekreacijai patrauklias zonas

Priemonė	Pasiekimo rodiklis	Pasiekimo laikas (metai)	Atsakinga institucija	Lėšų poreikis, tūkst. Lt	Finansavimo šaltiniai, tūkst.Lt			
					Rajono savivaldybės lėšos	Valstybės biudžeto lėšos	ES fondai, kita užsienio valstybių parama	Privačios lėšos
3.3.1.1. Įgyvendinti projektą „Smilgos upelių ir jų krantų gamtosauginis tvarkymas bei išvalymas nuo kenksmingų medžiagų“	Sutvarkytas Smilgos upelis ir jo pakrančių teritorija: 1,4 ha (veidrodinis paviršius), 2 ha (tvarkomų pakrančių plotas), išvalyto upelio ilgis – 1976 m., pašalinta 5157 kub. m. dumblo	2012-2013	Administracija	900	300		600	
3.3.1.2. Sutvirtinti Kėdainių r. Josvainių miestelio Vytauto gatvės Šušvės šlaitą	Sutvirtintas šlaitas	2015-2020	Administracija	2100	315		1785	
3.3.1.3. Sutvirtinti Kėdainių miesto Lakštingalų gatvės šlaitą	Sutvirtintas šlaitas	2015-2017	Administracija	2000	300		1700	
3.3.1.4. Sutvarkyti Varlupio upelio vagą, pralaidą, šlaitus ir kalno gatvę	Atlikti upelio vagos, pralaidos, šlaitų ir gatvės tvarkymo darbai	2013-2020	Administracija	200	200			
3.3.1.5. Išvalyti Nevėžio upės vagą	Išvalyta Nevėžio upės vaga	2015-2020	Administracija	800	120		680	

3.3.1.6. Parengti projektą ir įkurti rekreacinę poilsio zoną Pernaravos sen. Kupščių kaime, prie Šusvės upės tvenkino	Įkurta poilsio zona 4 ha plote (papildimys, sporto ir poilsio aikštelės, kempingas, sutvarkyta aplinkinė infrastruktūra)	2013-2020	Administracija, Pernaravos seniūnija	300	45		255	
3.3.1.7. Sutvarkyti Surviliškio miestelio poilsio zoną	Sutvarkyta kompleksiskai miestelio poilsio zona (įrengti laiptai, suremontuotas privažiavimo kelias, sutvarkytos Nevėžio upės pakrantės)	2013-2020	Administracija, Surviliškio seniūnija	80	80			
3.3.1.8. Įrengti papildimus, maudyklas mieste ir rajone	Įrengti 3 papildymai (Babėnų, Angirių, Biliūno g.), 2 maudyklos (Anciško k, Vilainių)	2012-2020	Administracija	3000	300		2700	

3.3.2. Uždavinys. Gerinti viešųjų pastatų ir erdvių infrastruktūrą, sudarant patogias sąlygas bendruomeninei veiklai ir žmonių poilsiui

Priemonė	Pasiukimo rodiklis	Pasiukimo laikas (metai)	Atsakinga institucija	Lėšų poreikis, tūkst. Lt	Finansavimo šaltiniai, tūkst. Lt			
					Rajono savivaldybės lėšos	Valstybės biudžeto lėšos	ES fondai, kita užsienio valstybių parama	Privačios lėšos
3.3.2.1. Dalyvauti „Kėdainių rajono kaimiškių vietovių plėtros strategijos“ įgyvendinime	Įgyvendintų kaimo bendruomenių organizacijų projektų, skirtų viešųjų pastatų ir erdvių sutvarkymui, skaičius-30	2012-2015	Administracija, VVG, kaimo bendruomenių organizacijos	8750	750		8000	
3.3.2.2. Pritaikyti seniūnijų ir viešosios bibliotekos aplinką neįgalųjų poreikiams	Pritaikyta aplinka neįgalųjų poreikiams 11 seniūnijų bei viešojoje bibliotekoje	2015-2020	Administracija, seniūnijos	700	700			

3.4. Tikslas. Sukurti kokybišką, visiems prieinamą ir tęstinę švietimo sistemą rajone

3.4.1. Uždavinys. Optimizuoti rajono savivaldybės mokyklų tinklą bei gerinti ugdymo sąlygas

Priemonė	Pasiukimo rodiklis	Pasiukimo laikas (metai)	Atsakinga institucija	Lėšų poreikis, tūkst. Lt	Finansavimo šaltiniai, tūkst. Lt			
					Rajono savivaldybės lėšos	Valstybės biudžeto lėšos	ES fondai, kita užsienio valstybių parama	Privačios lėšos
3.4.1.1. Rekonstruoti ir atnaujinti Kėdainių r. bendrojo ugdymo įstaigas:	Rekonstruotų ir atnaujintų 9 bendrojo ugdymo įstaigų	2012—2020	Administracija	25041	3770	6061	15210	
3.4.1.1.1. Josvainių gimnazijos rekonstrukcija	Rekonstruoti gimnazijos pastatai	2012-2013	Administracija	680	680			
3.4.1.1.2. Akademijos gimnazijos rekonstrukcija, naujo priestato statyba	Rekonstruotas gimnazijos pastatas	2012-2015	Administracija	6661	800	5561	300	

3.4.1.1.3. Šėtos gimnazijos rekonstrukcija ir išplėtimas	Rekonstruotas gimnazijos pastatas	2012-2013	Administracija	1300	800	500		
3.4.1.1.4. J.Paukšteliio pagrindinės mokyklos rekonstrukcija	Rekonstruotas mokyklos pastatas	2013-2016	Administracija	660	60		600	
3.4.1.1.5. Kėdainių „Ryto“ vidurinės mokyklos rekonstrukcija	Rekonstruotas mokyklos pastatas	2014-2017	Administracija	3310	300		3010	
3.4.1.6. Kėdainių „Aušros“ vidurinės mokyklos rekonstrukcija	Rekonstruotas mokyklos pastatas	2015-2018	Administracija	3850	350		3500	
3.4.1.1.7. Truskavos, Surviliškio V.Svirskio, Labūnavos pagrindinių mokyklų rekonstrukcija	Rekonstruoti 3 mokyklų pastatai	2018-2020	Administracija	8580	780		7800	
3.4.1.2. Rekonstruoti ir atnaujinti ikimokyklinio ugdymo įstaigas:	Renovuota 11 ikimokyklinio ugdymo įstaigų	2012-2020	Administracija	38585	3705		34880	
3.4.1.2.1. Lopšelio-darželio „Pasaka“ rekonstrukcija	Rekonstruotas lopšelio-darželio pastatas	2012-2015	Administracija	4815	635		4180	
3.4.1.2.2. Mokyklos-darželio „Vaikystė“ rekonstrukcija	Rekonstruotas lopšelio-darželio pastatas	2013-2018	Administracija	3300	300		3000	
3.4.1.2.3. Darželio „Vyturėlis“ rekonstrukcija	Rekonstruotas lopšelio-darželio pastatas	2016-2018	Administracija	3300	300		3000	
3.4.1.2.4. Aštuonių ikimokyklinių įstaigų rekonstrukcija	Rekonstruoti 8 ikimokyklinių įstaigų pastatai (Puriena, Varpelis, Žilvytis, Aviliukas, Dobiliukas, Kaštonas, Obelėlė, Krakių)	2012-2020	Administracija	23320	2120		21200	
3.4.1.2.5. Kėdainių specialiosios mokyklos rekonstrukcija	Rekonstruotas mokyklos pastatas	2018-2020	Administracija	3850	350		3500	
3.4.1.3. Vykdėti įstaigų stogų dangos atnaujinimo programą	Įstaigų, kuriose atlikti stogo dangos remonto darbai, skaičius-20	2012-2020	Administracija	800	800			
3.4.1.4. Įgyvendinti Kėdainių r. savivaldybės mokyklų tinklo pertvarkos 2012-2015 metų bendrąjį planą	Įgyvendintas bendrojo ugdymo mokyklų tinklo pertvarkos 2012–2015 m. bendrasis planas	2012-2015	Administracija					
3.4.1.5. Atnaujinti ir modernizuoti švietimo įstaigų materialinę bazę („MTP+“ – tęstinė mokyklų tobulinimo programa)	Parengta ir įgyvendinta švietimo įstaigų aprūpinimo baldais programa; modernizuotos ikimokyklinių įstaigų virtuvių patalpos	2012–2020	Administracija, švietimo įstaigos	7000	500	1500	5000	

3.4.2. Uždavinys. Gerinti švietimo ir socialinių paslaugų pasiūlą, kokybę ir prieinamumą kaimo vietovėse

Priemonė	Pasiekimo rodiklis	Pasiekimo laikas (metai)	Atsakinga institucija	Lėšų poreikis, tūkst. Lt	Finansavimo šaltiniai, tūkst. Lt			
					Rajono savivaldybės lėšos	Valstybės biudžeto lėšos	ES fondai, kita užsienio valstybių parama	Privačios lėšos
3.4.2.1. Steigti universalūs daugiafunkcūs kaimo vietovėse :	Įsteigti 6 universalūs daugiafunkciai centrai	2012-2020	Administracija	8510	1230		7280	
3.4.2.1.1. <i>Universalaus daugiafunkcio centro steigimas Pagirių miestelyje</i>	<i>Įsteigtas universalus daugiafunkcis centras</i>	<i>2012-2014</i>	<i>Administracija</i>	<i>3000</i>	<i>450</i>		<i>2550</i>	
3.4.2.1.2. <i>Universalaus daugiafunkcio centro Pajieslio kaime steigimas</i>	<i>Įsteigtas universalus daugiafunkcis centras</i>	<i>2012-2014</i>	<i>Administracija</i>	<i>845</i>	<i>80</i>		<i>765</i>	
3.4.2.1.3. <i>Universalaus daugiafunkcio centro Tiskūnų kaime steigimas</i>	<i>Įsteigtas universalus daugiafunkcis centras</i>	<i>2014-2016</i>	<i>Administracija</i>	<i>1665</i>	<i>250</i>		<i>1415</i>	
3.4.2.1.4. <i>Universalaus daugiafunkcio centro Kunionių kaime steigimas</i>	<i>Įsteigtas universalus daugiafunkcis centras</i>	<i>2016-2020</i>	<i>Administracija</i>	<i>1000</i>	<i>150</i>		<i>850</i>	
3.4.2.1.5. <i>Universalaus daugiafunkcio centro Gudžiūnų kaime steigimas</i>	<i>Įsteigtas universalus daugiafunkcis centras</i>	<i>2016-2020</i>	<i>Administracija</i>	<i>1000</i>	<i>150</i>		<i>850</i>	
3.4.2.1.6. <i>Universalaus daugiafunkcio centro Pernaravos mstl. steigimas</i>	<i>Įsteigtas universalus daugiafunkcis centras</i>	<i>2016-2020</i>	<i>Administracija</i>	<i>1000</i>	<i>150</i>		<i>850</i>	

3.5 Tikslas. Optimizuoti sveikatos priežiūros įstaigų tinklą ir gerinti sveikatos paslaugų kokybę bei prieinamumą

3.5.1. Uždavinys. Atnaujinti ir modernizuoti sveikatos paslaugas teikiančias įstaigas

Priemonė	Pasiekimo rodiklis	Pasiekimo laikas (metai)	Atsakinga institucija	Lėšų poreikis, tūkst. Lt	Finansavimo šaltiniai, tūkst.Lt			
					Rajono savivaldybės lėšos	Valstybės biudžeto lėšos	ES fondai, kita užsienio valstybių parama	Privačios lėšos
3.5.1.1. Rekonstruoti rajono sveikatos priežiūros įstaigas:	Rekonstruota 12 sveikatos priežiūros įstaigų	2012–2020	Administracija	11 830	1000	4850	5980	

3.5.1.1.1. <i>Rekonstruoti, remontuoti ir pertvarkyti rajono ambulatorijas ir medicinos punktus</i>	<i>Atlikta 3 ambulatorijų rekonstrukcija ir remontas: Pelėdnagių amb. rekonstrukcija, Lančiūnavos amb. remontas, Šėtos amb. remontas; atliktas 4 medicinos punktų remontas: Paaluonio, Tiskūnų, Ažytėnų, Keleriškių; išskeldinti 5 medicinos punktai: Miegėnų, Pagirių, Pajieslio, Langakių, Skaistgirių</i>	2012-2020	<i>Administracija Sveikatos įstaigos</i>	3000	1000		2000	
3.5.1.1.2. <i>Rekonstruoti VŠĮ Kėdainių ligoninės laboratorinį-stomatologinį korpusą</i>	<i>Rekonstruotas ligoninės korpusas</i>	2015-2018	<i>Administracija VŠĮ Kėdainių ligoninė, (toliau – Kėdainių ligoninė) PSPC</i>	4150		4150		
3.5.1.1.3. <i>Integruoti į VŠĮ Kėdainių ligoninės Slaugos ir palaikomojo gydymo skyrių, pertvarkytus Traumatologijos ir Psichiatrijos skyrius</i>	<i>Rekonstruotos ligoninės patalpos</i>	2012-2015	<i>Administracija Kėdainių ligoninė</i>	4 680		700	3980	
3.5.1.2. <i>Rekonstruoti Greitosios medicinos pagalbos skyriaus pastatą ir garažus</i>	<i>Rekonstruotas GMP pastatas (apšiltintos sienos, pakeisti langai, atliktas vidaus remontas, įrengti garažai)</i>	2015-2018	<i>Administracija PSPC</i>	750	150		600	
3.5.1.3. <i>Įkurti Psichikos dienos stacionarą (centrą) VŠĮ Kėdainių PSPC Psichikos sveikatos skyriuje</i>	<i>Rekonstruotos patalpos, įkurtas Psichikos dienos centras</i>	2013-2014	<i>Administracija PSPC</i>	1015			1015	
3.5.1.4. <i>Įdiegti energiją tausojančias technologijas rekonstruojant VŠĮ Kėdainių ligoninės korpusą</i>	<i>Rekonstruotas Kėdainių ligoninės korpusas (lauko sienų ir stogo šiltinimas, įrengtod šildymo sistemos, atlikta lauko šilumos tinklų, vėdinimo sistemos rekonstrukcija)</i>	2012-2015	<i>Kėdainių ligoninė</i>	1555			1555 (Šveicarijos parama)	
3.5.1.5. <i>Suremontuoti ir aprūpinti mokyklų bei ikimokyklinių ugdymo įstaigų sveikatos kabinetus būtinomis priemonėmis</i>	<i>Atnaujintų mokyklų bei ikimokyklinių ugdymo įstaigų sveikatos kabinetų skaičius-10</i>	2012-2014	<i>Rajono mokyklos</i>	150			150 (Norvegų finansinio mechanizmo lėšos)	

3.5.2. Uždavinys. Gerinti sveikatos priežiūros paslaugų kokybę ir prieinamumą

Priemonė	Pasiekimo rodiklis	Pasiekimo laikas (metai)	Atsakinga institucija	Lėšų poreikis, tūkst. Lt	Finansavimo šaltiniai, tūkst.Lt			
					Rajono savivaldybės lėšos	Valstybės biudžeto lėšos	ES fondai, kita užsienio valstybių parama	Privačios lėšos
3.5.2.1. Įgyvendinti Kėdainių rajono visuomenės sveikatos priežiūros strategiją ir programas	Įgyvendinta Psichikos sveikatos stiprinimo 2008–2013 m. programa; įgyvendinta Triukšmo prevencijos programa; įgyvendinta Traumatizmo prevencijos ir traumų pasekmių mažinimo programa; įgyvendinta Visuomenės sveikatos rėmimo specialioji programa; įgyvendinta Priklausomybes sukeliančių medžiagų vartojimo mažinimo ir prevencijos programa; įgyvendintos Pirminės sveikatos priežiūros plėtros programos priemonės; įgyvendintos vaikų sveikatos stiprinimo ir sveikatos priežiūros gerinimo programos priemonės	2012-2020	Visuomenės sveikatos biuras Administracija	6900	1360	5540		
3.5.2.2. Aprūpinti sveikatos priežiūros įstaigas nauja ligonių tyrimų, gydymo medicinine įranga, informacinėmis technologijomis bei transporto priemonėmis	Įdiegtos informacinės ir medicininės technologijos; įsigyta medicininė įranga; pertvarkytas Labūnavos medicinos punktas į BPG kabinetą; nupirkti 2 automobiliai (Pernarava, Lančiūnava)	2015-2020	Administracija, Sveikatos priežiūros įstaigos	5 950	1 000		4 950	
3.5.2.3. Pagerinti nėščiųjų, gimdyvių ir naujagimių sveikatos priežiūrą atnaujinant VšĮ Kėdainių ligoninės įrangą	Atnaujinta Kėdainių ligoninės įranga, skirta nėščiųjų, gimdyvių ir naujagimių sveikatos priežiūrai	2012-2014	VšĮ Kėdainių ligoninė				Šveicarijos parama	
3.5.2.4. Vykdyti lėtinių neinfekcinių ligų ir užkrečiamųjų ligų pirminę prevenciją, gerinant gyventojų informuotumą	Informuotų asmenų skaičius-10000 vid. per metus konsultuotų asmenų skaičius-2500 vid. per metus	2012-2020	Administracija, Visuomenės sveikatos biuras, Sveikatos priežiūros įstaigos	4020		4020		

3.6.Tikslas. Tobulinti kultūros ir sporto infrastruktūrą bei optimizuoti šios infrastruktūros įstaigų veiklą

3.6.1. Uždavinys. Atnaujinti kultūros įstaigų infrastruktūrą ir stiprinti materialinę bazę

Prieinamė	Pasiiekimo rodiklis	Pasiiekimo laikas (metai)	Atsakinga institucija	Lėšų poreikis, tūkst. Lt	Finansavimo šaltiniai, tūkst.Lt			
					Rajono savivaldybės lėšos	Valstybės biudžeto lėšos	ES fondai, kita užsienio valstybių parama	Privačios lėšos
3.6.1.1. Rekonstruoti ir išplėsti Mikalojaus Daukšos viešąją biblioteką	Rekonstruota ir išplėsta Viešoji biblioteka	2012-2016	Administracija	4660	660	4000		
3.6.1.2. Įgyvendinti projektą „Kompleksinė Josvainių miestelio viešosios infrastruktūros plėtra“	Rekonstruotas kultūros centras, pagerinta bendruomeninė infrastruktūra, sutvarkyta aplinka	2012-2013	Administracija	2490	180		2310	
3.6.1.3. Įgyvendinti projektą „Kompleksinė Akademijos miestelio viešosios infrastruktūros plėtra“	Rrekonstruotas kultūros centro pastatas, įrengtas daugiavfunkcis sporto aikštynas, vaikų žaidimų aikštelė ir aktyvaus poilsio zona, sutvarkyta aplinkinė infrastruktūra	2012-2013	Administracija	3200	120		3080	
3.6.1.4. Rekonstruoti miesto ir rajono kultūros centrus ir sutvarkyti prieigas prie jų:	Rekonstruoti 4 kultūros centrai	2012-2020	Administracija	10027	1155		8872	
3.6.1.4.1. Šėtos kultūros centras	Rekonstruotas kultūros centras	2012-2013	Administracija	1027	205		822	
3.6.1.4.2. Kėdainių kultūros centras	Rekonstruotas kultūros centras	2012-2016	Administracija	6000	500		5500	
3.6.1.4.3. Krakūių kultūros centras	Rekonstruotas kultūros centras	2015-2017	Administracija	2000	300		1700	
3.6.1.4.4.Truskavos kultūros centras	Rekonstruotas kultūros centras	2017-2020	Administracija	1000	150		850	
3.6.1.5. Optimizuoti kultūros įstaigų tinklą užtikrinant kultūros paslaugų prieinamumą	Parengta kultūros įstaigų tinklo pertvarkymo programa	2012-2013	Administracija					
3.6.1.6. Plėtoti kultūros paslaugų prieinamumą, įsigyjant transporto priemones	Įsigytas biblioautobusas ir 3 lengvieji automobiliai	2015-2020	Administracija	300	300			

3.6.1.7. Atnaujinti kultūros įstaigų materialinę bazę, technologijas bei įrangą	Įstaigų, kurių atnaujinta materialinė bazė, technologijos bei įrangą, skaičius	2012-2020	Administracija	500	400	100		
3.6.1.8. Rekonstruoti Muziejų ir modernizuoti ekspoziciją (Didžioji g. 19)	Rekonstruotas muziejaus pastatas (pakeista pastato stogo danga su pagalbinių patalpų įrengimu palėpėje, išdažytas fasadas bei langai); atnaujinta ekspozicija (įrengta ekspozicija ir saugyklos bei įsigyta jų įrangą)	2012-2017	Administracija	3660	660	3000		
3.6.1.9. Atlikti Daugiakultūrio centro pastato vidaus ir išorės remontą	Atliktas Daugiakultūrio centro pastato vidaus ir išorės remontas	2015-2017	Muziejus	100	50	50		
3.6.1.10. Įkurti tradicinių amatų centrą	Įkurtas tradicinių amatų centras	2015-2020	Muziejus	930	185		745	
3.6.1.11. Rekonstruoti Kėdainių miesto parko Didžiąją estradą ir sutvarkyti teritoriją prie užtvankos	Rekonstruota miesto parko Didžioji estrada ir sutvarkyta teritorija	2015-2020	Administracija	5000	500		4500	
3.6.1.12. Pastatyti universalią sporto ir pramogų areną Kėdainių mieste	Parengta techninė dokumentacija, pastatyta sporto ir pramogų arena	2012-2013	Administracija, AB „Lifosa“	14510				14510

3.6.2. Uždavinys. Sukurti bei modernizuoti sporto ir rekreacijos objektų materialinę bazę pritaikant ją šiuolaikiniams poreikiams

Priemonė	Pasiekimo rodiklis	Pasiekimo laikas (metai)	Atsakinga institucija	Lėšų poreikis, tūkst. Lt	Finansavimo šaltiniai, tūkst.Lt			
					Rajono savivaldybės lėšos	Valstybės biudžeto lėšos	ES fondai, kita užsienio valstybių parama	Privačios lėšos
3.6.2.1. Rekonstruoti Kėdainių miesto stadioną ir atsargines futbolo, aktyvaus poilsio aikštes bei įrengti automobilių stovėjimo aikštelę šalia stadiono	Atnaujintas stadionas su atsarginėmis aikštelėmis ir buitiniu-administraciniu pastatu, lauko sporto mankštos įrenginiais, įrengta automobilių stovėjimo aikštelė	2012-2020	Administracija	12000		12000		
3.6.2.2. Įrengti žaidimų aikšteles Kėdainių mieste ir kaimiškiose gyvenvietėse	Įrengta 30 žaidimo aikštelių	2012-2020	Administracija	2040	40		300	1700

3.6.2.3. Įrengti lauko sporto aikštelės, riedučių bei riedlenčių trasas, atnaujinti mokyklų sporto salės ir stadionus	Įrengtos vaikų lauko sporto aikštelės, trąsos, atnaujintos mokyklų sporto salės ir stadionai	2012-2020	Administracija	3000	1000	1500	500	
3.6.2.4. Įrengti motokroso trasą	Įrengta motokroso trasa	2012-2020	Motoklubas „Vedavas“	2000			2000	
3.6.2.5. Renovuoti dirbtinės dangos stadioną A. Mickevičiaus g. bei įrengti sportininkų persirengimo patalpas	Renovuotas dirbtinės dangos stadionas, įrengtos sportininkų persirengimo patalpos	2015-2020	Administracija VŠĮ „Daumantų laisvalaikis“ Lietuvos žolės riedulio federacija	300	30	270		
3.6.2.6. Renovuoti lauko teniso aikštyną Kėdainių miesto parke	Renovuotas lauko teniso aikštynas	2015-2020	Administracija Teniso klubai	500			350	150
3.6.2.7. Rekonstruoti „Aušros“ vidurinės mokyklos stadioną įrengiant aikštės pagrindus ir paklojant dirbtinę dangą	Rekonstruotas stadionas, įrengti aikštės pagrindai, paklota dirbtinė danga	2013-2015	Administracija, Lietuvos futbolo federacija	1000	500	500		

3.7. Tikslas. Didinti socialinių ir viešųjų paslaugų teikėjų įvairovę bei stiprinti paslaugų materialinę bazę

3.7.1. Optimizuoti socialinių ir viešųjų paslaugų teikimo tinklą, modernizuoti paslaugas teikiančias įstaigas

Priemonė	Pasiekimo rodiklis	Pasiekimo laikas (metai)	Atsakinga institucija	Lėšų poreikis, tūkst. Lt	Finansavimo šaltiniai, tūkst.Lt			
					Rajono savivaldybės lėšos	Valstybės biudžeto lėšos	ES fondai, kita užsienio valstybių parama	Privačios lėšos
3.7.1.1. Įsteigti nestacionarių socialinių paslaugų centrą „Saulutė“	Pastatytas priestatas ir įsteigtas centras (grupiniai gyvenimo namai likusiems be tėvų globos; laikino apgyvendinimo namai motinoms ir vaikams; vaikų dienos centras)	2012-2014	Administracija, Vaikų globos namai „Saulutė“	2745	400		2345	
3.7.1.2. Suremontuoti vaikų globos namus „Saulutė“	Atliktas patalpų remontas	2013-2014	Administracija, Vaikų globos namai „Saulutė“	2145			2145	
3.7.1.3. Rekonstruoti Dotnuvos vaikų darželio pastatą, pritaikant jį slaugos namams	Atlikta pastato rekonstrukcija	2012-2013	Administracija	4720			4720	

3.7.1.4. Atnaujinti Šėtos ir Josvainių socialinius ir ugdymo centrus	Atnaujinti 2 socialiniai ir ugdymo centrai	2015-2020	Administracija, Šėtos ir Josvainių socialiniai ir ugdymo centrai	3380	500	2880		
3.7.1.5. Įkurti atvirą erdvę jaunimui Kėdainių kultūros centre	Įkurta atvira jaunimo erdvė	2016-2019	Administracija	100	50	50		
3.7.1.6. Įsteigti šeimos krizių centrą	Įsteigtas šeimos krizių centras	2018-2020	Administracija	2000	200		1800	
3.7.1.7. Įrengti stacionarią vaikų ir jaunimo stovyklą Pajieslyje	Įrengta stacionari stovykla vaikams ir jaunimui	2015-2020	Administracija	1000	100		900	
3.7.1.8. Stiprinti VŠĮ „Laiptai į viltį“ materialinę bazę, siekiant didinti teikiamų paslaugų įvairovę	Įsigyta kompiuterių, stalo žaidimų ir kito inventorius	2014-2015	Administracija, VŠĮ „Laiptai į viltį“, Kėdainių Šv. Juozapo parapija	50	10		30	10

3.7.2. Modernizuoti ir plėsti socialinį būstą

Priemonė	Pasiiekimo rodiklis	Pasiiekimo laikas (metai)	Atsakinga institucija	Lėšų poreikis, tūkst. Lt	Finansavimo šaltiniai, tūkst.Lt			
					Rajono savivaldybės lėšos	Valstybės biudžeto lėšos	ES fondai, kita užsienio valstybių parama	Privачios lėšos
3.7.2.1. Plėsti esamą socialinį būstą rajone	Įrengti socialiniai butai Šėtos g. 93 name-40	2013-2020	Administracija	8000	2000	6000		
3.7.2.2. Remontuoti socialinį būstą ir bendrabučius	Suremontuotų būstų ir bendrabučių kambarių skaičius-234	2012-2020	Administracija	900	900			
3.7.2.3. Rekonstruoti ir pritaikyti Aristavos ir Kunionių pagrindinių mokyklų pastatus kaip socialinius būstus	Rekonstruoti ir pritaikyti buvusių mokyklų pastatai socialiniam būstui-30	2017-2020	Administracija	4000	1000	3000		

PRIEDAI

1 priedas. Strateginio plėtros plano įgyvendinimo stebėsenos rodiklių sistema (metiniai rodikliai)

Eil.Nr.	Rodiklio pavadinimas
I Prioritetas. Efektyvūs ir kvalifikuoti žmogiškieji išteklių žinių visuomenei	
1.	Vienam moksleiviui tekantis bendrojo lavinimo įstaigų bendrasis plotas (m ²)
2.	Moksleivių ir studentų, besimokančių mokymo įstaigose (skaičius mokslo metų pradžioje)
3.	Bendrojo lavinimo mokyklų absolventų, išvykusių dirbti arba mokytis (skaičius ir proc.)
4.	Mokinių ir pedagoginio personalo etatų skaičiaus santykis (proc.)
5.	Mokinių pasiskirstymas į vidurinio ir profesinio mokymo programas (proc.)
6.	Mokyklų aprūpinimas IT priemonėmis (skaičius 100 moksleivių)
7.	Pateikta projektų finansinei paramai gauti (vnt.)
8.	Įgyvendinti projektai paramai gauti (vnt.)
9.	Vietų ikimokyklinio ugdymo įstaigose užimtumas (proc.)
10.	Apsilankymų bibliotekose skaičius (vnt./1000 gyv.)
11.	Muziejų lankytojų skaičius (vnt./1000 gyv.)
12.	Kultūrinėje veikloje dalyvaujančių žmonių skaičius (vnt.)
13.	Viešųjų prieigų prie interneto skaičius (vnt.)
14.	Prie interneto prisijungę namų ūkiai (proc.)
15.	Nedarbo lygis (proc.)
16.	Rizikos grupių žmonių įsidarbinimo rodikliai (proc.)
17.	Naujų darbo vietų, įsteigtų plėtojant vietines užimtumo iniciatyvas, skaičius (vnt.)
18.	Specialistų, keliančių kvalifikaciją/persikvalifikuojančių į regione trūkstamas kompetencijas, skaičius (vnt.)
19.	Bendrų tarptautinių ir tarpregiiminio bendradarbiavimo projektų skaičius
20.	Apdraustųjų dirbančiųjų santykis su darbingo amžiaus gyventojais (proc.)
21.	Socialinės pajamos (vienam gyventojui)
22.	Socialinių pajamų dalis visose pajamose (vienam gyventojui)
23.	Savivaldybės biudžeto išlaidos socialinei apsaugai, globai ir rūpybai (tūkst. Lt)
24.	Vietų skaičius suaugusiųjų globos namuose (vnt.)
25.	Vietų skaičius žmonių su negalia globos namuose (vnt.)
26.	Vietų skaičius vaikų globos įstaigose (vnt.)
27.	Nestacionarių socialinių paslaugų gavėjų skaičius (vnt.)
28.	Rizikos grupių žmonių skaičius (vnt.)
29.	Atvykusių į ligoninę ligonių skaičius (vnt./10000 gyventojų)
30.	Lovų skaičius ligoninėse (vnt./10000 gyventojų)
31.	Perprofiluotų sveikatos apsaugos ir medicininio aptarnavimo objektų skaičius (vnt.)
32.	Gyventojų sergamumas (1000 gyv.)
33.	Įrengta PSP centrų, BPG kabinetų gyvenvietėse ir kaimuose (vnt.)
34.	Gyventojų skaičiaus metinė kaita (proc.)
35.	Natūralus gyventojų prieaugis (proc.)
36.	Bendruomenių centrų skaičius (vnt.)
37.	Užregistruotų nusikaltimų skaičius (vnt./10000 gyventojų)
II Prioritetas. Konkurencinga vietos ekonomika	
38.	Tiesioginės užsienio investicijos, tenkančios vienam gyventojui (Lt)
39.	Tiesioginių užsienio investicijų metinis pokytis (proc.)
40.	Materialinės investicijos, tenkančios vienam gyventojui (Lt)
41.	Materialinių investicijų metinis pokytis (proc.)
42.	Visos pajamos, tenkančios vienam gyventojui
43.	Vidutinis mėnesinis darbo užmokestis (Lt)
44.	Statybos darbų apimtys, skaičiuojant vienam gyventojui (tūkst. Lt)
45.	Veikiančių įmonių skaičius (vnt.)
46.	Veikiančių ūkio subjektų skaičius, tenkantis 1000 gyventojų (vnt.)
47.	Savivaldybės parama verslo įmonėms (tūkst. Lt)
48.	Darbo vietų skaičiaus pokytis (proc.)

Eil.Nr.	Rodiklio pavadinimas
49.	Prekių ir paslaugų realizavimo apimties pokytis (proc.)
50.	Parduota prekių ir paslaugų vienam gyventojui (tūkst. Lt)
51.	Naujai įsteigtų įmonių, veikiančių ilgiau nei trejus metus, skaičius (vnt.)
52.	Papildomai neįgaliesiems sukurtų darbo vietų skaičius (vnt.)
53.	Atvykusių turistų skaičius (tūkst. vnt.)
54.	Pateikta projektų ES struktūrinių fondų paramai gauti (vnt.)
55.	Gauta parama iš ES struktūrinių fondų (tūkst. Lt)
56.	Užimtų asmenų dalis, nedarbo lygis kaimuose (proc.)
57.	Vidutinis ūkio dydis (ha)
58.	Valstybės parama žemės ūkiui ir kaimo plėtrai (mln. Lt)
59.	Savivaldybės parama žemės ūkiui ir kaimo plėtrai (mln. Lt)
60.	Parduota žemės ūkio produkcija (1 gyventojas)
61.	Žemės ūkio įmonių/ūkininkų skaičius (vnt.)
III Prioritetas. Darnų žmogaus ir aplinkos vystymąsi užtikrinanti infrastruktūra	
62.	Pastatytų ir renovuotų kultūros objektų skaičius (vnt.)
63.	Pastatytų ir renovuotų sporto bei pramogų objektų skaičius (vnt.)
64.	Pastatytų ir renovuotų švietimo bei ugdymo objektų (skaičius vnt.)
65.	Investicijos švietimo bei ugdymo įstaigų statybai bei renovacijai (tūkst. Lt)
66.	Šilumos tinklų ilgis (km)
67.	Šilumos energijos sunaudojimas vienam gyventojui (kWh)
68.	Biologinio kuro dalis viso naudojamo kuro sudėtyje (proc.)
69.	Aplinkos oro kokybė: <ul style="list-style-type: none"> • išmetamų teršalų kiekis (t) • ribinių reikšmių viršijimas (proc.) • oro trukšmo lygis • paviršinio vandens kokybė • geriamojo vandens kokybė
70.	Komunalinių atliekų kiekis vienam gyventojui (kg)
71.	Išrūšiuotų komunalinių atliekų kiekis (tūkst. t; visų komunalinių atliekų kiekio dalis, proc.)
72.	Pateikta projektų paramai gauti, t.t. ES struktūrinių fondų paramai (vnt.)
73.	Įgyvendinti paramos projektai, t.t. ES struktūrinių fondų paramai (vnt.)
74.	Vandens tinklo vamzdyno ilgis (km)
75.	Nuotekų surinkimo linijų ilgis (km)
76.	Iki reikalaujamų normų išvalomų nuotekų dalis (proc.)
77.	Namų ūkių/verslo įstaigų skaičius, kuriuos aptarnauja nauji/patobulinti tinklai (gyventojų skaičius, proc.)
78.	Bendras miestų gatvių ilgis (km): <ul style="list-style-type: none"> • iš jų gatvių su danga dalis (proc.) • iš jų gatvių su pagerinta danga (proc.)
79.	Kelių tankis 1 km ² (km)
80.	Žvyruotų gatvių ilgis (km)
81.	Nutiestų/ rekonstruotų kelių ilgis (km)
82.	Kaimo gyventojų dalis (skaičius vnt.), kurie naudojasi nuotekų tvarkymo sistema
83.	Dviračių takų ilgis (km)
84.	Vidutinis eismo intensyvumas mieste (automobilių skaičius / val.)
85.	Keleivių važinėjančių visuomeniniu transportu skaičius (vnt.)
86.	1000 gyventojų tenka individualių lengvųjų automobilių (vnt.)
87.	Elektros energijos metinis sunaudojimas vienam gyventojui (kWh)
88.	Renovuotų daugiaaukščių gyvenamųjų namų skaičius (vnt.)
89.	Savivaldybės soc. būstų dalis nuo bendro būstų skaičiaus (proc.)
90.	Investicijos gyvenamųjų namų statybai (tūkst.Lt)